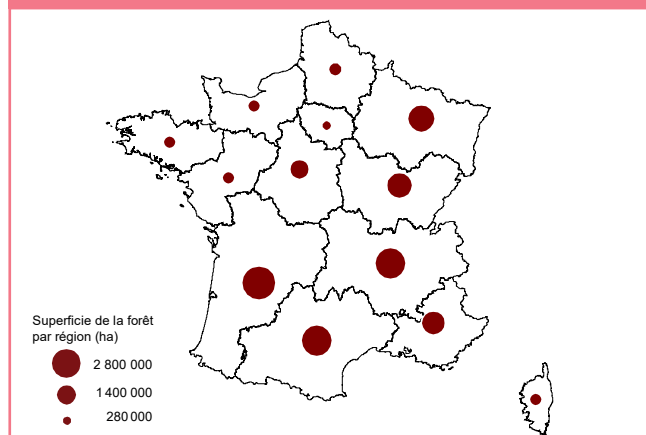


Filière forêt - bois - ÉDITION 2020

MAI 2020 N°1

La forêt couvre 15 % du territoire breton



Source : IGN, inventaire forêt de 2014 à 2018

Avec 9 000 hectares, la forêt de **Paimpont-Brocéliande** (Ille-et-Vilaine et Morbihan) est la première forêt de Bretagne par sa surface.

Elle est suivie par la forêt de **Lanouée** dans le Morbihan et les Côtes-d'Armor (4 000 ha). Ce sont des forêts privées.

La première forêt domaniale est celle de **Rennes** avec 2 900 ha.

La forêt bretonne occupe 15 % du territoire. La Bretagne est une région peu forestière au regard du taux de boisement moyen observé au niveau national (30 %).

En 2018, la récolte de bois en Bretagne s'élève à 1 017 000 m³ de bois rond, dont 21 % en volume certifié. La récolte régionale représente près de 3 % de la récolte nationale.

Selon l'IGN, de 2014 à 2018, le volume de bois vivant en forêt de production est estimé à 75 millions de m³ pour la région.

Les essences feuillues représentent 78 % de ce volume.

Les Côtes-d'Armor et le Finistère réalisent 57 % de la récolte du bois breton en 2018

	Récolte (milliers de m ³ rond)	Rang national
Côtes-d'Armor	290 802	47 ^e dep
Finistère	291 151	46 ^e dep
Ille-et-Vilaine	193 596	62 ^e dep
Morbihan	241 496	53 ^e dep
Bretagne	1 017 046	10^e région

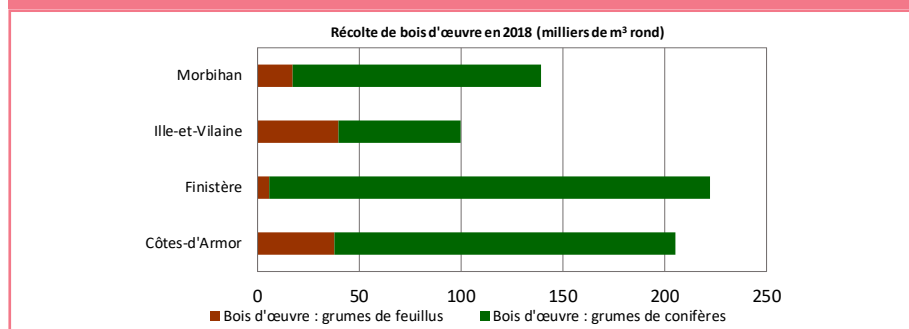
Source : Agreste, Draaf Bretagne, enquête annuelle sur la branche d'activité "exploitation forestière"

La récolte totale de bois baisse de 12 % en 2018

Milliers de m ³ rond	Bretagne			Évolution (en %)		Part Bret./France métr.
	2015	2017	2018	2018/ 2017	2018/moy. 2005-2017	
Total bois d'œuvre	693,8	712,5	666,2	- 6,5	28,3	3,3 %
dont chêne	19,9	17,3	16,0	- 7,5	- 13,3	0,7 %
peuplier	63,6	63,8	64,8	1,6	63,1	4,5 %
sapin et épicéa	446,8	395,5	352,2	- 10,9	27,3	5,3 %
pin maritime	79,0	96,0	107,4	11,9	16,0	3,0 %
Récolte totale de bois	1 152,8	1 156,8	1 017,0	- 12,1	31,4	2,6 %

Source : Agreste, Draaf Bretagne, enquête annuelle sur la branche d'activité "exploitation forestière"

Les grumes de conifères : 85 % de la récolte de bois d'œuvre

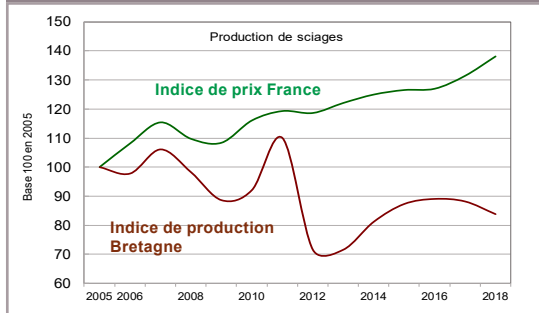


Source : Agreste, Draaf Bretagne, enquête annuelle sur la branche d'activité "exploitation forestière"



Douglas en Ille-et-Vilaine

Depuis 2017, la production de sciages diminue en Bretagne



Source : Agreste, Draaf Bretagne, enquêtes annuelles sur les branches d'activité " exploitation forestière " et " sciage " - Insee, indice de prix de production de l'industrie française pour le marché français

Les entreprises de France métropolitaine ont commercialisé en 2018 :

- 1,17 million de m³ de sciages de feuillus tempérés au prix moyen de 410 euros le m³ ;

- 5,80 millions de m³ de sciages de conifères au prix moyen de 205 euros le m³ ;

- 7,6 millions de tonnes de produits connexes au prix moyen de 37 euros la tonne.

Source : Agreste, Draaf Bretagne, enquêtes annuelles sur les branches d'activité " exploitation forestière " et " sciage "

Recul de 8 % de la production de sciages en 2018 par rapport à la moyenne 2005-2017

Unités : en milliers de m ³ sciage produits connexes en tonnes	Bretagne			Évolution (en %)		Part Bret./ France métr. (en %)
	2005	2017	2018	2018/ 2017	2018/ moy. 2005-2017	
Sciage de feuillus dont :	s	34	25	- 27,2	- 53,2	1,8
Chêne	24	16	12	- 24,5	- 29,1	1,9
Châtaignier	7	2	2	10,0	- 39,1	5,8
Peuplier	63	12	7	- 45,8	- 76,4	2,8
Sciage de conifères dont :	126	162	161	- 0,1	16,5	2,4
Sapin, épicéa	44	122	112	- 7,6	49,5	3,0
Pin maritime	50	24	35	41,7	0,1	2,8
Douglas	13	11	12	4,6	12,4	1,0
Ensemble des sciages*	229	202	192	- 5,0	- 7,8	2,4
dont certifiés (FSC ou PEFC)	s	s	36	///	///	///
Produits connexes**	203	191	249	30,6	30,7	3,0

* Total sciages feuillus, conifères, bois tropicaux, bois sous rails et merrains

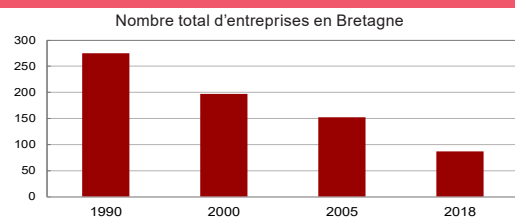
** Plaquettes, chutes, écorces, sciures, autres déchets

s : secret statistique

Source : Agreste, Draaf Bretagne, enquêtes annuelles sur les branches d'activité " exploitation forestière " et " sciage "

Le nombre d'exploitations forestières et scieries a diminué de 68 % entre 1990 et 2018

	1990		2018	
	Bretagne	France	Bretagne	France
Entreprises (en nombre)	275	7 838	87	3 345
Exploitations forestières sans scieries	113	3 907	52	1 992
Scieries sans exploitation forestière	34	1 098	21	670
Exploitations forestières et scieries	128	2 833	14	683



Source : Agreste, Draaf Bretagne, enquêtes annuelles sur les branches d'activité " exploitation forestière " et " sciage "

Méthodologie

L'enquête annuelle de branche exploitation forestière vise à connaître **la production en quantités physiques** pour la branche d'activité exploitation forestière (Naf 02.20Z). Elle s'intègre désormais dans le dispositif É sane (Élaboration des statistiques annuelles d'entreprise) et constitue ainsi l'un des éléments majeurs du système statistique sur ce domaine d'activité. L'enquête annuelle de branche scierie vise à connaître **la production en quantités physiques et la production commercialisée en valeur** pour la branche d'activité sciage, rabotage, ponçage, imprégnation (Naf 16.10A, et parties du 16.10B, 16.22Z et 16.24Z).

Les entreprises dont l'activité est 16.10B, imprégnation à façon du bois, font partie du champ de l'enquête sauf lorsque l'imprégnation est un traitement curatif in situ dans les habitations.

L'emploi salarié dans les établissements de sciage et fabrication d'emballages en bois en 2015

En Bretagne, 67 établissements bretons de sciage et fabrication d'emballage en bois emploient 1 200 salariés. Ce sont de petites et moyennes unités : 60 % emploient moins de 10 salariés. 17 établissements emploient plus de 20 salariés. L'ensemble de ces salariés se répartit assez équitablement sur le territoire breton : 33 % travaillent dans les Côtes-d'Armor, 25 % en Ille-et-Vilaine, 22 % dans le Morbihan et 20 % dans le Finistère.

Champ : établissements employeurs ayant comme activités le sciage et le rabotage de bois ou la fabrication d'emballages en bois (codes Naf Insee 1610A et 1624Z)

* par ordre décroissant d'effectif salarié

Source : Insee, Connaissance locale de l'appareil productif (Clap) au 31/12/2015

Les dix premiers* établissements

JOSSO SA	Le-Roc-Saint-André (56)
APROBOIS	Carhaix-Plouguer (29)
ETS HOUÉE	Landébia (22)
NORMAN EMBALLAGES	Taden (22)
ETS HAMON	Merdrignac (22)
DESIGN PARQUET	Torcé (35)
PROTAC OUEST	Lamballe (22)
APAC 29	Lothey (29)
ETS PELTIER	Javené (35)
SAMSON BRET.	Ploumagoar (22)
ENVIRO.	

www.agreste.agriculture.gouv.fr

Direction régionale de l'alimentation, de l'agriculture et de la forêt de Bretagne
Service régional de l'information statistique et économique
15, avenue de Cucillé
35047 Rennes cedex 9

Tel : 02 99 28 22 30
<http://draaf.bretagne.agriculture.gouv.fr/Statistique-agricole>

Directeur : Michel Stoumboff
Directrice de la publication : Claire Chevin
Rédactrice en chef : Sylvie Lesaint
Rédacteur : Lionel Gohier
Cartographie : Joël Glémée
Composition : Christine Hervé
Photo : Srafob
Dépôt légal : à parution
ISSN : en cours
© Agreste 2020