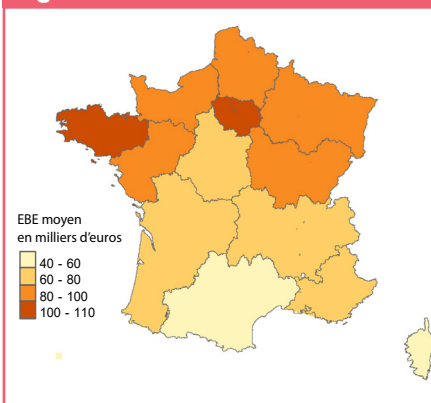


Résultats 2019 du Réseau d'information comptable agricole

Nette amélioration des performances économiques pour une grande majorité des agriculteurs bretons

En 2019, l'Excédent brut d'exploitation (EBE) des exploitations bretonnes atteint 109,5 milliers d'euros, soit une hausse de 35 % sur un an alors qu'au niveau national cette progression est de 1 %. Cette augmentation s'explique par une nette amélioration de la valeur de la production d'une part (+ 13 %), mais également par une stabilisation des charges d'approvisionnement, en hausse en 2018. La Bretagne est ainsi la région qui connaît la plus forte progression de l'EBE. Néanmoins, la part des exploitations présentant un résultat négatif représente encore 10 % de l'ensemble des exploitations, même si elle a reculé en un an. L'investissement, particulièrement important du fait de la dominance de l'élevage en Bretagne, connaît par contre une baisse moyenne de 7 % en conséquence logique à la baisse des résultats d'exploitation en 2018, principalement au niveau du foncier et des bâtiments.

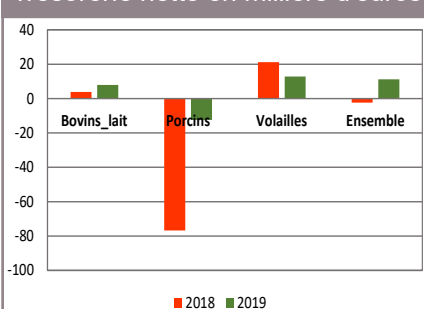
L'EBE moyen 2019 dans les régions



Source : Agreste, Rica 2019

La relative stabilité du prix du porc à un niveau très élevé (1,49 €/kg, prix de base) tout au long de l'année participe à l'embellie constatée au niveau des exploitations porcines. La demande mondiale soutenue, portée par les exportations chinoises, explique la conjoncture favorable, sous tension

Une trésorerie toujours tendue pour les élevages porcins



Source : Agreste, Rica 2019

Définitions

L'Excédent brut d'exploitation (EBE) est calculé à partir de la valeur de la production, augmentée des subventions, de laquelle sont soustraites les consommations intermédiaires et toutes les autres charges courantes (salaires, impôts fonciers, fermages...).

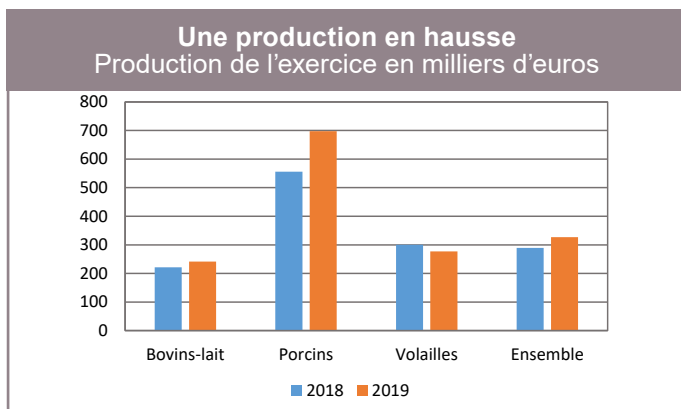
Le Résultat courant avant impôt (RCAI) se déduit de l'EBE après la prise en compte des amortissements (non décaissables) et des charges financières. Il est calculé avant déduction des charges sociales de l'exploitant.

Le solde disponible est calculé en déduisant de l'EBE les annuités d'emprunt à moyen et long terme et les cotisations sociales de l'exploitant.

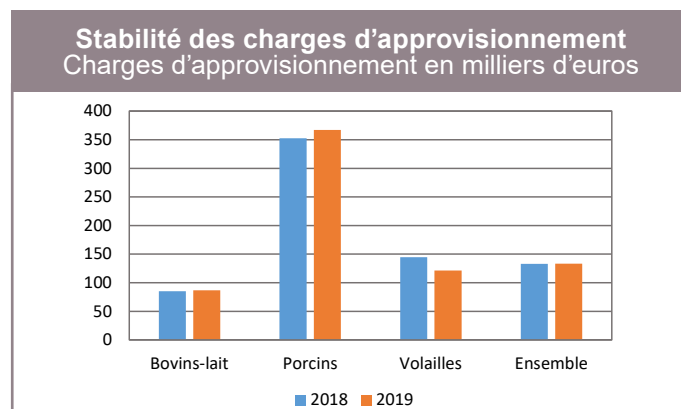
Utans : unité de travail annuel non salariée pouvant être rapprochée d'un temps plein

Charges d'approvisionnement : engrais et amendements, semences et plants, produits phytosanitaires, aliments du bétail, produits vétérinaires, combustibles, carburants et lubrifiants, fournitures et emballages

des marchés à l'export. L'augmentation des charges d'approvisionnement de la filière (+ 10 %) traduit surtout un accroissement mécanique de la consommation d'aliments du fait de l'augmentation du nombre de porcs vendus sur l'année (+ 28 %). Malgré une augmentation de 150 % de



Source : Agreste, Rica 2019



Source : Agreste, Rica 2019

l'EBE/Unité de travail non salariée (Utans) des élevages porcins, le Résultat courant avant impôts (RCAI) reste négatif pour 5 % d'entre eux. Le solde disponible atteint 98 800 €/Utans, permettant aux exploitations porcines d'améliorer une situation financière difficile en 2018. Le déficit de trésorerie constaté en 2018 diminue ainsi de 83 %.

Les exploitations laitières progressent également : la valeur de la production, gagne 9 % entre 2018 et 2019. La progression des charges d'approvisionnement pèse moins cette année et reste maîtrisée (+ 2 % sur un an). La conjoncture favorable des marchés des produits industriels impacte favorablement le prix moyen du lait. Les indicateurs de revenus se redressent et gagnent 16 % pour l'EBE et 18 % pour le RCAI. Une grande majorité des exploitations améliore ainsi ses résultats et la quasi-totalité

présente un RCAI positif. Le solde disponible s'améliore à 24 900 €/Utans, soit 29 % de plus sur un an.

Pour les exploitations spécialisées en volaille de chair, la perte des débouchés des poulets légers à l'export et la difficile reconquête de nouveaux débouchés sur le marché intérieur par les opérateurs français, pèsent sur la valeur de la production des éleveurs, en baisse de 2 %. Cette baisse est en partie compensée par des charges d'approvisionnement en recul de 16 %, en raison de la diminution de l'achat des aliments. Malgré cela, la valeur ajoutée et l'EBE se contractent respectivement de 2 % et 4 % sur un an. Au final le RCAI, à 27 831 €, chute de 15 % ; 13 % des exploitations affichent un résultat négatif. Cette baisse est liée également à la stratégie économique des exploitations, les nouveaux investissements ayant augmenté de 10 % en 2019 dans cette filière. ■

Méthodologie

Le Réseau d'information comptable agricole (Rica) est une enquête annuelle, harmonisée au niveau de l'Union européenne. Elle collecte des données comptables et technico-économiques détaillées auprès d'un échantillon d'exploitations agricoles.

Les données collectées permettent notamment d'analyser la diversité des revenus et celle de leur formation, de dresser des diagnostics économiques et financiers, et de simuler l'impact des politiques publiques. Cette enquête sert également à comparer les résultats obtenus pour les différents types d'agriculture européenne.

L'échantillon du Rica représente les quelques 300 000 exploitations agricoles contribuant à 97 % de la production brute standard de la France métropolitaine ; elles utilisent plus de 90 % de la surface agricole.

En Bretagne, l'échantillon 2019 comprend 436 exploitations. Cependant, les spécialisations porcins, volailles de chair et bovins-lait sont bien représentées, d'où des commentaires présents sur ces seules activités

Pour en savoir plus

Site Agreste

- Agreste Primeur - Décembre 2020 - N°7 - « Les résultats économiques des exploitations en 2019 - Les résultats économiques des exploitations agricoles reculent légèrement en 2019 »
- Agreste - Les Dossiers - Juillet 2020 - N°2 - Commission des comptes

de l'agriculture de la Nation -
Session du 3 juillet 2020

Site de la Draaf Bretagne

Rubrique Comptes de l'agriculture,
revenus agricoles

<http://draaf.bretagne.agriculture.gouv.fr/Comptes-de-l-agriculture-revenus>

www.agreste.agriculture.gouv.fr

Direction régionale de l'alimentation, de l'agriculture et de la forêt de Bretagne
Service régional de l'information statistique et économique
15, avenue de Cucillé
35047 Rennes cedex 9

Tel : 02 99 28 22 30
<http://draaf.bretagne.agriculture.gouv.fr/Statistique-agricole>

Directeur : Michel Stoumboff
Directrice de la publication : Claire Chevin
Rédactrice en chef et composition : Sylvie Lesaint
Rédacteurs : Rodolphe Bellanger et Jean-Pierre Devin
Cartographie : Jean-Pierre Devin
Dépôt légal : à parution
ISSN : en cours
© Agreste 2021