

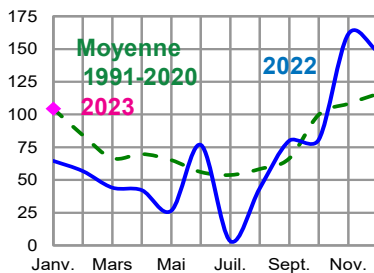
CONJONCTURE | BRETAGNE

FÉVRIER 2023 N°2

La conjoncture agricole de janvier 2023

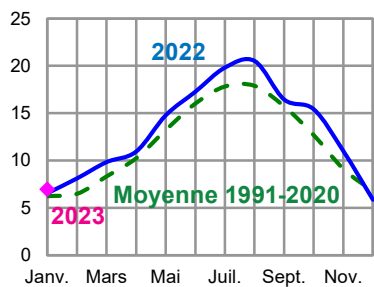
Précipitations en Bretagne

Moyenne mensuelle de 12 stations en mm



Températures en Bretagne

Moyenne mensuelle de 12 stations en °C



Source : Météo-France

Météo - Douceur remarquable puis rafraîchissement

Dans la continuité de la fin d'année 2022, ce mois de janvier débute dans la douceur. Sur la première décennie du mois, l'excédent thermique atteint 4,9°C pour la valeur minimale et 3,8°C pour la valeur maximale. La douceur s'estompe en seconde quinzaine, avec des moyennes de températures proches des valeurs de saison. Sur le mois complet, la température moyenne s'établit à 7,0°C, soit 0,7°C au-dessus de la normale saisonnière calculée sur période 1991-2020.

La pluviométrie mensuelle est conforme à la normale (104 mm). Les perturbations sont plus présentes et actives en deuxième décennie. Une tempête traverse la Bretagne

dans la nuit du 15 au 16 janvier. Elle génère des précipitations copieuses - plus de 15 mm sur presque toute la région, avec 38 mm à Bannalec ou encore 35 mm à Sizun - et des rivières en crue. Avec la poursuite du rafraîchissement, les précipitations se transforment en neige les 17 et 18 janvier, allant jusqu'à 5 cm de neige dans les Monts d'Arrée et dans Le Mené. Les conditions deviennent anticycloniques en dernière décennie. Le 24 janvier, les dernières mesures de vigilance sécheresse sont levées en Ille-et-Vilaine. Malgré les pluies abondantes de ces trois derniers mois, la vigilance restait d'actualité dans ce département.

Productions végétales

Grandes cultures

Les semis de cette campagne se sont déroulés dans de bonnes conditions. Quelles que soient leurs dates de semis, la totalité des parcelles d'orge d'hiver et de blé tendre atteignent le stade début tallage fin janvier. La bonne pluviométrie de novembre à mi-décembre a permis des développements végétatifs importants pour les parcelles semées précocement. On note toutefois quelques parcelles jaunies notamment en orge d'hiver dans les zones en cuvette, en raison d'un excès d'humidité du sol.

Les couverts végétaux ont bien gelé, ce qui facilitera les reprises ultérieures de travail du sol pour l'implantation du maïs.

Le cours des céréales continue de baisser, mais reste plus élevé qu'un an plus tôt. Le cours moyen mensuel du blé tendre fourrager rendu Pontivy-Guingamp s'établit ainsi à 290 €/t en janvier 2023, contre 303 €/t en décembre, supérieur de 10 % à celui de janvier 2022. Celui de l'orge fourragère rendu Pontivy varie peu : 274 € la tonne en janvier, contre 275 € en décembre, se situant 7 % au-dessus du cours de janvier 2022. Enfin, le cours du maïs

rendu Pontivy perd 8 € la tonne par rapport à décembre et s'établit à 292 €/t en moyenne ce mois-ci. Il reste 15 % plus élevé que l'an dernier à la même date (253 €/t).

Fruits et légumes

Dans un contexte européen déficitaire, et compte tenu d'une offre moins abondante et d'une pousse freinée par les températures froides, le cours du chou-fleur s'envole à un niveau exceptionnellement ferme. Les tarifs deviennent dissuasifs pour nombre d'opérateurs nationaux. Le marché est ainsi soutenu par la demande à l'export.

FranceAgriMer constate la situation de crise conjoncturelle, dès le début du mois pour l'échalote traditionnelle, en référence à l'article L.611-4 du code rural et de la pêche maritime. Les disponibilités,

notamment en petits calibres, s'écoulent plus poussivement, hors engagements et export, d'où un maintien du cours moyen expédition sous la moyenne quinquennale de la période (- 27 %).

L'offre en production d'endives reste en deçà de celle enregistrée l'année dernière. Le haut de gamme est bien valorisé, sur des bases tarifaires fermes.

Productions animales

Lait : nouveau prix record pour le lait conventionnel, légère baisse en bio

En décembre, la collecte laitière en Bretagne augmente de 2,4 % par rapport à celle de novembre et se replie de 2,7 % par rapport à celle de décembre 2021. Cumulée sur l'année, la collecte régionale recule de 1,3 % par rapport à 2021. Dans le même temps, la collecte annuelle bretonne de lait bio progresse de 2,3 %.

Sur l'année 2022, les ventes de produits laitiers en magasin reculent en moyenne de 2,5 % en volume par rapport à 2019, dernière année avant la crise Covid relève l'*Idele*.

En hausse continue (sans baisse saisonnière) à partir de juin 2021, le prix moyen (à teneurs réelles, toutes qualités confondues) payé en décembre aux producteurs laitiers bretons s'établit à 494 €/1 000 litres, nouveau prix record. Il est supérieur de 1,2 % à celui de novembre et de 24,1 % à celui de décembre 2021. Le prix moyen du lait bio breton (4,9 % de la collecte régionale) dépasse de 7,2 % celui du lait conventionnel. À 527 €/1 000 litres, il perd 0,4 % par rapport à celui de novembre, mais gagne 4,6 % par rapport à celui de décembre 2021.

Les coûts de production se réduisent légèrement, mais restent élevés. L'*Ipampa* lait de vache baisse ainsi de 0,8 % entre novembre et décembre, mais augmente de 15,6 % sur un an.

Viande bovine : baisse de production dans le sillage du cheptel

En décembre, le volume de gros bovins abattus en Bretagne diminue de 5,4 % par rapport à celui de novembre et de 10,9 % par rapport à celui de novembre 2021. Cumulée sur l'année 2022, la baisse est de 8,4 % dont - 7,7 % en vaches laitières, - 7,1 % en bovins mâles (12 à 24 mois) et - 11,4 % en vaches allaitantes. Le volume de veaux de boucherie abattus augmente de 4,3 % entre novembre et décembre, mais recule de 12,7 % par rapport à celui de décembre 2021. En cumul sur l'année, la baisse est de 6,9 % par rapport à 2021. Selon les prévisions de l'*Idele* pour l'année 2023 en France, la production de viande bovine devrait baisser pour la troisième année consécutive. « La réduction des cheptels laitier et allaitant depuis six ans et demi limite en effet les disponibilités de toutes les catégories de bovins. Une consommation quasi stable à - 0,5 % entraînerait la poursuite du rebond des importations. »

Les cotations des gros bovins se stabilisent par rapport au mois

précédent, pour les femelles comme pour les mâles. L'écart sur un an diminue progressivement, mais reste important. En décembre, le cours moyen dans le Grand Ouest de la vache de race laitière conformée P= s'établit au même niveau qu'en décembre, à 4,60 €/kg, mais dépasse de 29,1 % le cours de l'an dernier. À 5,54 €/kg, le cours moyen dans le Grand Ouest du jeune bovin de race à viande conformé U= est supérieur de 0,4 % à celui de décembre et de 19,4 % à celui de janvier 2022. Concernant les veaux de boucherie, les cotations faiblissent après quatre mois de hausse. À 7,58 €/kg en janvier, le cours moyen du veau de boucherie O rosé clair Nord baisse de 0,5 % en un mois, mais augmente de 14,2 % en un an.

Parallèlement, les coûts de production se réduisent pour le deuxième mois de suite. En décembre, l'*Ipampa* viande bovine baisse ainsi de 1,1 % par rapport à novembre, mais demeure en augmentation sur un an (+ 14,5 %).

Viande porcine : le cours de nouveau au-dessus des 2 €/kg

La situation du Marché du porc charcutier est totalement inédite pour un mois de janvier. En effet, le prix de base en production au MPB enregistre la hausse maximale (5 ct) lors de trois séances du jeudi et de deux du lundi. Il augmente de 20,6 ct/kg sur le mois pour repasser la barre des 2 €/kg et terminer à 2,027 €/kg. Cette forte hausse du cours provient de la faiblesse de l'offre, ce qui se traduit également par une activité d'abattage sur les quatre premières semaines de l'année en chute de 5,1 % par rapport à celle de la même période de 2022. Cette baisse représente près de 80 000 porcs, soit près de 20 000 porcs en moins par semaine. Le poids moyen de carcasse est également nettement inférieur à celui de 2022 (- 800 g) et de 2021 (- 1 660 g), ce qui reflète la très bonne fluidité des enlèvements durant tout le mois et confirme la faiblesse de l'offre par rapport aux besoins. Dans les autres bassins européens, les offres de porcs sont également nettement en baisse, notamment en Allemagne où les abattages sont inférieurs de plus de 10 % sur les trois premières semaines de l'année par rapport à ceux de la même référence 2022. La demande en viande sur les marchés intérieurs est calme comme habituellement en janvier, tout comme à l'export pays tiers. En conséquence, les cotations des pays du nord de l'Union européenne sont reconduites dans l'ensemble, à l'exception

du prix d'acompte danois qui se replie de 15 ct/kg sur le mois en raison de sa dépendance importante aux marchés exports. En Espagne, les fortes capacités d'abattage provoquent une forte concurrence entre les abattoirs alors que l'offre reste faible, entraînant une hausse mensuelle du cours de 7,3 ct du kilo vif. Le prix de l'aliment porc charcutier *Ifip*, quasi stable depuis cet été (395 €/tonne en décembre), reste à un niveau élevé, supérieur de 32 % à celui d'il y a un an. Le ratio de rentabilité (cotation E + S / prix de l'aliment), considéré comme médiocre en dessous de 6, se tasse à nouveau en décembre (5). Il devrait s'améliorer en janvier grâce à la reprise des cotations.

Volaille et œufs : cotations des œufs stabilisés à des niveaux records

En décembre, les volumes de volailles abattues en Bretagne augmentent de 3,8 % par rapport à ceux de novembre, mais régressent de 6,0 % par rapport à ceux de décembre 2021. Cumulés sur l'année, les volumes sont globalement

stables par rapport à 2021 (-0,3 %), mais avec des variations notables selon les catégories de volaille : + 2,5 % en poulets, - 4,2 % en dindes, - 16,7 % en poules de réforme et - 16,3 % en canards.

Les cours moyen à la production du poulet standard et de la dinde amorcent une baisse en décembre, respectivement de 4,6 % et 2,3 % par rapport à novembre, tout en restant élevés (+ 21 % et + 30 % sur un an).

Face à une offre réduite par l'influenza aviaire, les prix des œufs s'apprécient au plus haut. Ainsi, pour l'œuf coquille, la *TNO* synthèse moyenne mensuelle s'établit en janvier à 15,38 € les 100 œufs, en progression de 0,3 % par rapport à décembre et supérieure de 68,5 % à son niveau d'il y a un an. Pour l'œuf industrie, la moyenne mensuelle de la *TNO* industrie s'établit en décembre à 2,460 €/kg, en hausse de 3,8 % par rapport à novembre et multipliée par deux et demi par rapport à janvier 2022. Avec la grippe aviaire, la production va durablement diminuer, le temps de reconstituer les élevages (délais d'élevage de poulettes, puis transfert

en élevages de pondeuses après vide sanitaire). Les cotations devraient rester élevées encore plusieurs mois.

Les indices aliments *Itavi* baissent pour le troisième mois consécutif. En janvier, par rapport à décembre, ils reculent de 3,1 % pour le poulet standard, de 2,4 % pour la dinde et de 3,1 % pour la poule pondeuse. Cependant, sur un an, les augmentations atteignent respectivement 18 %, 17 % et 19 %.

Le virus de l'influenza aviaire perdure. Cinq nouveaux cas sont confirmés entre le 30 décembre et le 6 février dans les Côtes-d'Armor. Deux zones réglementées, avec interdiction de mise en place de volailles, sont en cours (zone de Canihuel et Saint-Connan, dense en pondeuses et zone de Prat et Tonquédec). Au niveau national, le dernier bilan au 30 janvier fait état de 289 foyers confirmés en élevages. Ces derniers jours sont marqués par un ralentissement de la diffusion dans les Pays de la Loire, la première zone touchée, et par un retour de la maladie dans le Sud-Ouest. ■

Sigles utilisés

Idèle : Institut de l'élevage

Ifip : Institut de la filière porcine

Ipampa : Indice des prix d'achat des moyens de production agricole

Itavi : Institut technique de l'aviiculture

MPB : Marché du porc breton

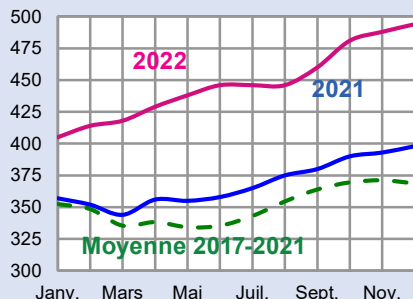
TNO : Tendances nationales officielles

Voir aussi les fichiers mis à jour mensuellement sur le site de la Draaf
<http://www.draaf.bretagne.agriculture-de-la-conjoncture>
 Les-tableaux-bovins, porcins et volailles
 Abattages bovins et des porcins
 Prix des bovins et prix du lait
 Livraisons et prix du lait
 Grandes cultures
 Légumes

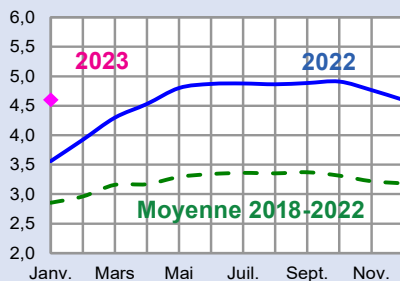
Lait de vache

Prix et cotations en Bretagne sauf pour les œufs (tendance nationale)

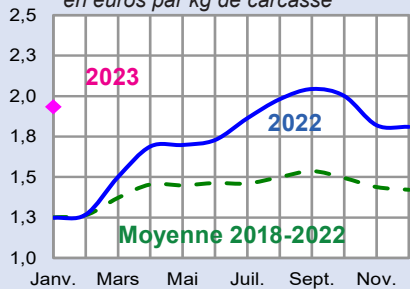
Prix du lait (à teneurs réelles) en euros pour 1 000 litres



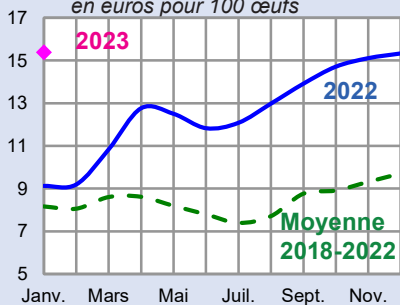
Cours de la vache de réforme lait P en euros par kg de carcasse



Cours du porc charcutier Marché du porc breton, base 56 TMP en euros par kg de carcasse



Cours des œufs (moy des calibres G et M) (Cotation TNO* Synthèse) en euros pour 100 œufs



* Tendence Nationale Officielle
 Source : SSP/FranceAgriMer, enquête mensuelle laitière - Marché du porc breton, Les Marchés

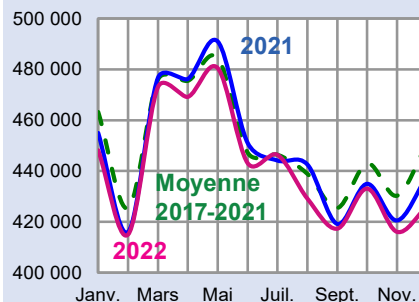
Gros bovins

Porcins

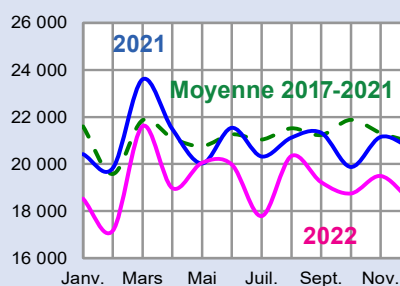
Œufs Volailles

Productions en Bretagne

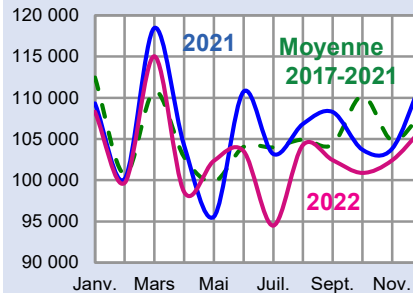
Livraisons de lait à l'industrie en milliers de litres



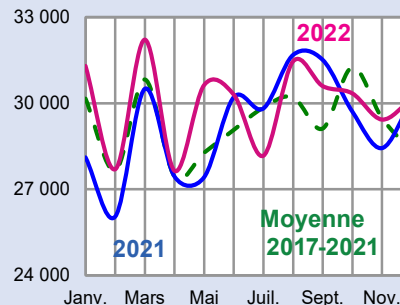
Abattages de gros bovins en tonnes de carcasses



Abattages de porcs charcutiers en tonnes de carcasses



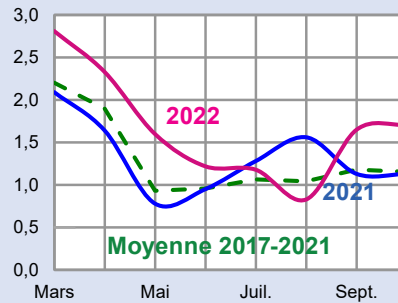
Abattages de poulets de chair en tonnes de carcasses



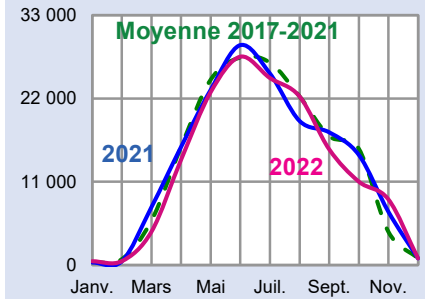
Source : SSP/FranceAgriMer, enquête mensuelle laitière, BDNI (Base de Données Nationale de l'Identification) - SSP, enquêtes mensuelles auprès des abattoirs de grands animaux et auprès des abattoirs de volailles

Tomates

Prix en Bretagne
Tomates grappe extra- Prix expédition
en euros par kg

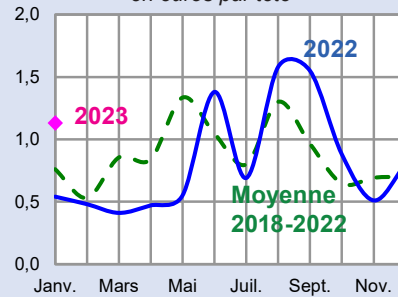


Productions en Bretagne
Tomates - Production totale
en tonnes

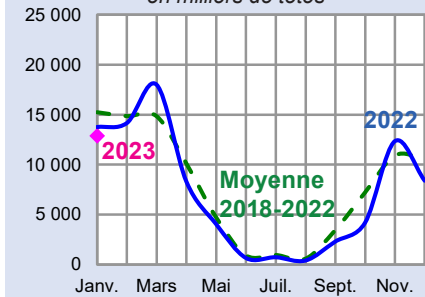


Choux-fleurs

Choux-fleurs calibre gros - Prix production
en euros par tête



Choux-fleurs - Production totale
en milliers de têtes

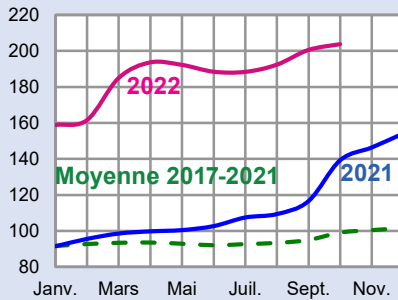


Source : Draaf Bretagne,
Réseau des Nouvelles des Marchés (RNM)

Engrais et amendements

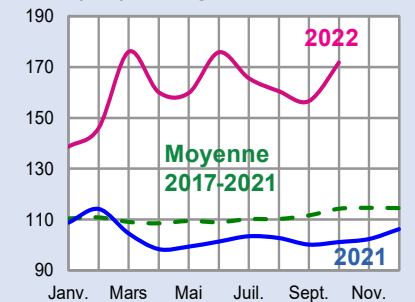
Indice des prix

Engrais et amendements
Indice Ipampa Bretagne, base 100 en 2015



Indice des prix

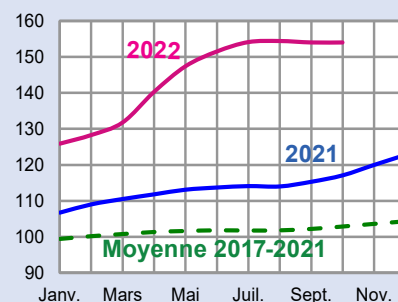
Énergie et lubrifiants
Indice Ipampa Bretagne, base 100 en 2015



Énergie et lubrifiants

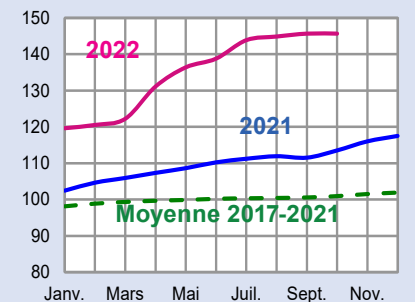
Aliments pour porcins

Indice Ipampa Bretagne, base 100 en 2015



Aliments pour volailles

Indice Ipampa Bretagne, base 100 en 2015



Aliments des animaux

Source : Insee - Agreste

MÉTÉO	Année	Janv.	Févr.	Mars	Avril	Mai	Juin	Juil.	Août	Sept.	Oct.	Nov.	Déc.
Températures moyennes °C	Norm.	6,2	6,5	8,3	10,2	13,2	16,0	17,8	17,9	15,7	12,7	9,1	6,7
	2022	6,5	8,1	9,8	10,9	14,8	17,3	19,8	20,5	16,4	15,4	11,0	5,8
	2023	7,0											
Précipitations moyennes Mm	Norm.	104,5	84,2	66,6	69,8	65,2	56,1	53,8	58,4	66,5	99,9	108,2	115,7
	2022	64,6	56,8	44,1	42,2	26,5	76,8	3,3	43,7	80,0	80,8	161,4	147,9
	2023	104,4											

Source : Météo France

LAIT	Année	Janv.	Févr.	Mars	Avril	Mai	Juin	Juil.	Août	Sept.	Oct.	Nov.	Déc.
Livraisons de lait Milliers de litres	2021	455 002	416 037	476 712	476 267	491 027	451 119	444 164	442 599	419 207	434 984	420 556	437 873
	2022	448 173	415 060	473 042	469 187	480 491	443 144	446 366	429 174	417 335	433 087	416 094	426 044
Prix moyen (à teneurs réelles) €/millier de litres	2021	357	352	344	356	355	358	365	375	380	390	393	398
	2022	405	414	418	429	438	446	446	446	460	481	488	494
Qualité du lait													
Taux butyreux g/l	2021	43,91	43,39	42,86	41,88	41,40	40,85	41,09	41,15	41,82	43,18	44,40	44,48
	2022	43,62	43,28	42,82	42,00	41,10	41,07	40,82	41,19	42,42	43,71	44,33	45,65
Taux protéique g/l	2021	33,69	33,19	33,40	33,69	33,42	32,48	32,28	32,64	33,04	34,02	34,43	34,09
	2022	33,40	33,37	33,45	33,45	32,92	32,40	32,12	32,33	33,32	34,07	34,26	34,56
Indice Ipampa* lait de vache (France), base 100 en 2015	2021	108,0	109,7	110,3	110,5	111,3	112,0	112,7	113,2	114,2	116,5	118,2	119,3
	2022	122,4	124,4	132,1	133,9	134,7	136,5	136,0	136,6	137,0	139,3	139,0	137,9

Source : Agreste - Enquête mensuelle laitière SSP/FranceAgriMer - Institut de l'Élevage (d'après l'Insee et Agreste)

BOVINS	Année	Janv.	Févr.	Mars	Avril	Mai	Juin	Juil.	Août	Sept.	Oct.	Nov.	Déc.
Abattages de gros bovins Tonnes de carcasses	2021	20 419	19 820	23 601	21 490	20 022	21 539	20 317	21 120	21 330	19 871	21 151	20 698
	2022	18 528	17 165	21 611	18 978	20 053	19 979	17 788	20 341	19 231	18 750	19 494	18 447
Abattages de veaux (8 mois ou moins) Tonnes de carcasses	2021	4 974	4 806	5 681	5 073	5 210	4 920	4 495	4 764	5 164	5 401	5 343	5 455
	2022	4 975	4 824	5 332	4 935	4 921	4 327	4 092	4 629	5 047	4 626	4 567	4 765
Cours de la vache de réforme lait P= Bassin Grand Ouest €/kg de carcasse	2022	3,56	3,92	4,30	4,53	4,80	4,87	4,88	4,86	4,88	4,91	4,77	4,60
	2023	4,60											
Cours du jeune bovin viande U= Bassin Grand Ouest €/kg de carcasse	2022	4,64	4,83	5,05	5,19	5,30	5,33	5,31	5,29	5,30	5,34	5,43	5,52
	2023	5,54											
Cours du veau de boucherie rosé clair O Nord €/kg de carcasse	2022	6,63	6,59	6,63	6,77	6,83	6,65	6,52	6,53	6,78	7,13	7,38	7,61
	2023	7,58											

Source : BDNI (Base de Données Nationale de l'Identification), FranceAgriMer

PORCS	Année	Janv.	Févr.	Mars	Avril	Mai	Juin	Juil.	Août	Sept.	Oct.	Nov.	Déc.
Abattages de porcs charcutiers Tonnes de carcasses	2021	109 308	100 145	118 461	104 205	95 547	110 729	103 166	106 814	108 262	103 687	103 801	112 080
	2022	108 296	99 686	115 025	98 588	102 346	103 534	94 501	104 272	102 441	100 892	102 416	106 170
Cours du porc charcutier Marché du Porc Breton base 56 TMP €/kg de carcasse	2022	1,248	1,268	1,501	1,689	1,698	1,729	1,863	1,980	2,044	2,001	1,820	1,810
	2023	1,933											
Indice Ipampa* Bretagne aliments pour porcins Base 100 en 2015	2021	106,7	109,0	110,5	111,8	113,1	113,7	114,1	114,0	115,3	117,1	120,0	122,8
	2022	125,9	128,3	131,8	140,3	147,4	151,5	154,1	154,4	154,0	154,0		
Prix de l'aliment Ifip** pour porcs à l'engrais €/tonne*	2021	262	268	272	276	278	280	280	280	284	287	293	300
	2022	309	315	322	345	364	386	395	395	394	393	394	395

* Ipampa : indice des prix d'achat des moyens de production agricole **Ifip : institut technique de recherche et de développement de la filière porcine

Source : SSP, enquête mensuelle auprès des abattoirs - Marché du porc breton - Insee - Agreste - Ifip

VOLAILLE-CŒUFS	Année	Janv.	Févr.	Mars	Avril	Mai	Juin	Juil.	Août	Sept.	Oct.	Nov.	Déc.
Abattages de poulets de chair (y c. coquelets) en Bretagne <i>Tonnes de carcasses</i>	2021	28 108	26 045	30 498	27 444	27 418	30 207	29 815	31 677	31 509	29 707	28 433	30 104
	2022	31 294	27 693	32 212	27 642	30 628	30 297	28 165	31 453	30 595	30 339	29 427	30 146
Abattages de dindes en Bretagne <i>Tonnes de carcasses</i>	2021	8 617	7 929	9 849	9 192	8 719	9 332	8 285	8 142	8 965	9 256	9 080	10 225
	2022	8 495	8 304	9 568	8 607	8 979	8 459	7 633	8 104	8 479	8 876	8 661	8 944
Poussins Gallus race chair Mises en place à 1 jour en France <i>Milliers de tête</i>	2021	59 211	60 119	69 555	67 573	66 614	74 037	73 458	68 786	65 705	62 902	60 984	67 838
	2022	61 809	61 602	65 788	61 504	61 328	65 751	67 132	66 895	67 552	64 134	59 379	
Exportations françaises de viandes et préparations de poulet <i>Tonnes équivalent carcasse</i>	2021	21 981	26 557	29 539	27 112	27 648	28 908	30 158	34 287	31 331	33 634	29 558	32 619
	2022	29 438	29 108	33 166	27 128	29 508	24 919	32 405	28 628	31 559	28 999	27 785	
Cours du poulet standard PAC A Cotation Rungis « découpe » <i>€/kg</i>	2022	2,35	2,35	2,46	2,75	2,84	3,00	3,00	3,00	3,00	3,00	3,00	3,00
	2023	3,00											
Cours du filet de dinde standard Cotation Rungis « découpe » <i>€/kg</i>	2022	5,50	5,50	5,55	5,84	5,90	5,90	5,90	5,90	6,44	6,70	6,72	6,80
	2023	6,80											
Cours des œufs (moyenne des calibres G et M) Cotation TNO* Synthèse <i>€/100 œufs</i>	2022	9,13	9,20	10,84	12,77	12,50	11,83	12,08	12,98	13,91	14,71	15,11	15,33
	2023	15,38											
Cours des œufs industrie Cotation TNO* industrie <i>€/kg</i>	2022	0,995	1,108	1,532	1,948	1,783	1,574	1,465	1,565	1,855	2,158	2,335	2,370
	2023	2,460											
Indice Ipampa** Bretagne aliments pour volailles <i>Base 100 en 2015</i>	2021	102,4	104,6	105,9	107,3	108,6	110,2	111,2	111,9	111,5	113,5	116,0	117,5
	2022	119,6	120,5	122,2	131,1	136,4	138,8	143,9	144,9	145,7	145,7		
Indice Itavi*** coût matières premières dans l'aliment poulet standard <i>(Base 100 en 2014)</i>	2022	127,60	132,00	145,79	158,37	169,97	169,37	167,67	164,79	162,96	162,40	159,86	155,44
	2023	150,66											

* TNO : Tendence Nationale Officiuse ** Ipampa : indice des prix d'achat des moyens de production agricole *** Itavi : Institut technique de l'aviculture
Source : Agreste, enquêtes mensuelles auprès des abattoirs de volailles, auprès des accouveurs, DGDDI (douanes), FranceAgriMer - RNM - Les Marchés - Insee - Itavi

LÉGUMES	Année	Janv.	Févr.	Mars	Avril	Mai	Juin	Juil.	Août	Sept.	Oct.	Nov.	Déc.
Choux-fleurs Production Bretagne <i>Milliers de têtes</i>	2022	13 755	14 152	17 985	8 300	4 046	669	741	417	2 314	4 200	12 344	8 394
	2023	12 888											
Choux-fleurs calibre gros Prix production* <i>€/tête</i>	2022	0,54	0,48	0,41	0,47	0,55	1,38	0,69	1,58	1,55	0,88	0,51	0,80
	2023	1,13											
Tomates Production Bretagne <i>Tonnes</i>	2022	500	515	4 400	13 900	22 837	27 520	24 711	22 285	15 307	11 032	8 685	900
	2023	///											
Tomates grappe extra Région Bretagne Prix expédition <i>€/kg</i>	2022	///	///	2,81	2,33	1,60	1,22	1,18	0,83	1,65	1,71	///	///
	2023	///											
Artichauts camus Production Bretagne <i>Tonnes</i>	2022	///	///	///	///	1809	2072	611	473	341	50	16	///
	2023	///											
Artichauts camus Calibre généreux <i>€/tête (colis de 15 têtes)</i>	2022	///	///	///	///	0,41	0,62	0,58	0,79	1,24	1,28	///	///
	2023	///											

* Prix payé par l'expéditeur au producteur, au cours pondéré des trois marchés au cadran bretons

Source : Draaf Bretagne, Réseau des Nouvelles des Marchés (RNM)

Avertissement : nouvelle référence pour le prix production artichaut et chou-fleur qui résulte du cours pondéré des trois marchés au cadran bretons Saint-Pol-de-Léon (29), Paimpol (22) et Saint-Méloir-des-Ondes (35)

www.agreste.agriculture.gouv.fr



Direction régionale de l'alimentation, de l'agriculture et de la forêt de Bretagne
Service régional de l'information statistique et économique
15, avenue de Cucillé
35047 Rennes cedex 9

Tel : 02 99 28 22 30
Mail : srise.draaf-bretagne@agriculture.gouv.fr

Directeur : Michel Stoumboff
Directeur de la publication : Claire Chevin
Rédaction en chef et composition : Sylvie Lesaint
Rédacteurs : Linda Deschamps, Luc Goutard et Catherine Le Lain
Contributeurs RNM : Gaël Anger, Didier Gaudin, Christophe Massy et Gaël Richard
ISSN : 2739-705X
© Agreste 2023