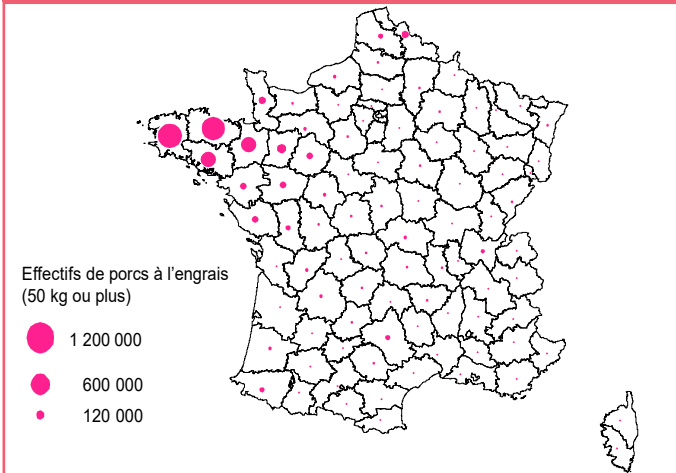


Filière porcs - ÉDITION 2020

SEPTEMBRE 2020 N°5

Effectif de porcs en engraissement en 2019



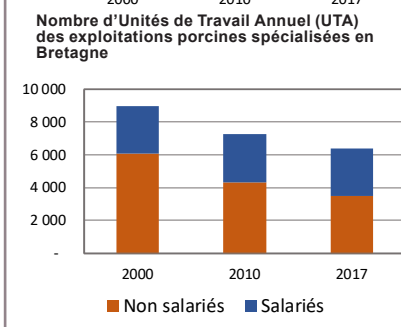
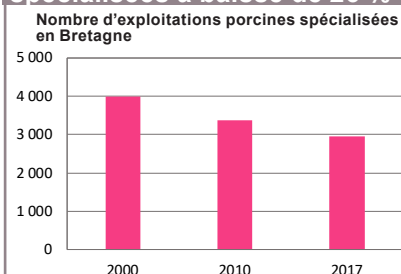
Source : Agreste, statistique agricole annuelle 2019 provisoire

La Bretagne occupe le 1^{er} rang des treize régions françaises pour la production porcine avec 5 300 exploitations porcines en 2018 et un cheptel estimé à 7,6 millions de têtes en 2019. Le volume de porcs charcutiers abattus en 2019 progresse de 1,4 % et le prix de base au marché du porc breton bondit de 25 %. Parallèlement, le coût de l'aliment dépasse celui de 2018, mais il diminue au dernier trimestre 2019, suite à la baisse des cours céréaliers dans un contexte de prévision de récoltes mondiales abondantes. Après deux années correctes, le revenu moyen des exploitations porcines chute en 2018.

Actualités 2019

L'année 2019 est marquée par la propagation de la peste porcine africaine en Asie, apparue en Chine en août 2018, entraînant une chute de la production porcine chinoise. Après avoir puisé dans ses stocks, le géant asiatique s'approvisionne massivement sur les continents européen et américain, générant une envolée des prix. Au marché du porc breton, le prix du porc progresse toute l'année, avec à deux reprises, un maximum jamais atteint de 1,7 €/kg entre fin septembre et début décembre.

En 17 ans, le nombre d'exploitations porcines spécialisées a baissé de 26 %



Source : Agreste, bilan annuel de l'emploi agricole

58 % des porcs français sont bretons.



Porc à l'engrais français : près de 6 sur 10 élevés en Bretagne

	Part territoire / France métro.	Rang national
Côtes-d'Armor	19,2 %	2 ^e dép.
Finistère	21,1 %	1 ^{er} dép.
Ille-et-Vilaine	8,8 %	4 ^e dép.
Morbihan	9,5 %	3 ^e dép.
Bretagne	58,6 %	1^{er} région

Source : Agreste, statistique agricole annuelle 2019 provisoire

Baisse des effectifs de porcs en 2019

Effectifs porcins présents en Bretagne au 31 décembre	En milliers de têtes			Évolution (en %)		Part Bret./ France métro. (%)
	2000	2018	2019	2019/2018	2019/moy. 2014-2018	
Total porcins dont :	8 070	7 684	7 563	- 1,6	2,9	57,9
- porcs à l'engrais	3 030	3 198	3 164	- 1,1	3,3	58,6
- truies mères, jeunes truies	720	566	532	- 6,1	- 1,9	54,2

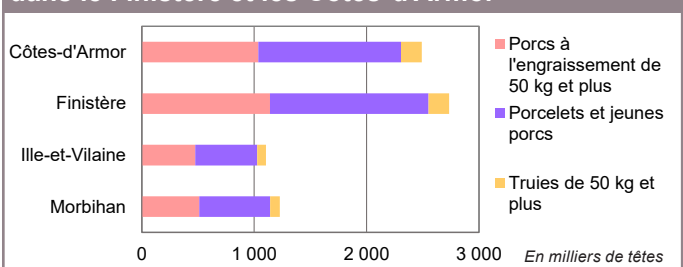
Source : Agreste, statistique agricole annuelle définitive jusqu'en 2018, provisoire en 2019

Le nombre d'exploitations porcines élevant des porcs en engraissement augmente

Bretagne	2010	2018	Évolution 2018/2010
Nombre d'exploitations porcines*	5 699	5 329	- 6,5 %
Nombre d'exploitations bio	63	121	92,1 %
- Naisseur	132	105	- 20,5 %
- Naisseur-engraisseurs	2 955	2 228	- 24,6 %
- Engraisseurs	2 612	2 996	14,7 %

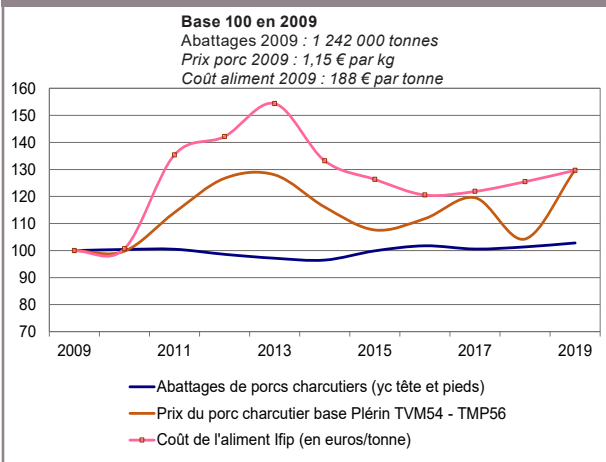
* Toutes les exploitations ayant des porcs, spécialisées ou non
Source : Agreste, recensement agricole 2010 - Sral, Bdporc 2018
Agence bio, FRAB 2010-2018

Le cheptel porc breton présent principalement dans le Finistère et les Côtes-d'Armor



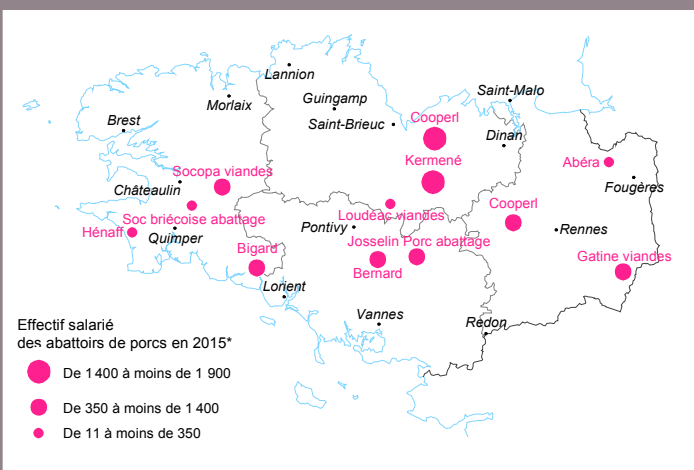
Source : Agreste, statistique agricole annuelle 2019 provisoire

Après sa chute en 2018, le prix du porc s'envole en 2019



Source : Agreste, enquête mensuelle auprès des abattoirs - RNM, marché du porc breton de Plérin - Ifip (Institut de la filière porcine)

Les effectifs salariés des abattoirs de porcs en 2015



* Seuls les établissements abattant plus de 1 000 tonnes de porcins en 2015 sont représentés. Pour les abattoirs multispécies, l'effectif salarié est estimé au prorata du tonnage porcine abattu.
Source : Agreste, Diffaga - Insee, Clap 2015

En 2019, le prix du porc bondit de 25 %

Indicateurs de la production porcine en Bretagne	2009	2018	2019	Évol. 2019/2018	Évol. 2019/moy. 2014-2018
Porcs charcutiers abattus* (1 000 tonnes)	1 242	1 260	1 277	1,4 %	2,8 %
Prix du porc HT à Plérin** (en euros/kg)	1,15	1,20	1,49	24,6 %	16,1 %
Coût de l'aliment Ifip*** (en euros/tonne)	188	236	244	3,4 %	3,4 %
Prix du blé (en euros/tonne)	102	169	145	-14,5 %	-2,3 %

* Y compris tête et pieds
** Avec la qualité suivante : 56 % de Taux de Muscle des Pièces (TMP56) depuis 2007
*** Ifip : Institut de la filière porcine

Source : Agreste, enquête mensuelle auprès des abattoirs - RNM, marché du porc breton de Plérin - Institut de la filière porcine - FranceAgriMer

La découpe

En 2015, la Bretagne compte 12 abattoirs de porcs* employant 7 300 salariés. En 2019, les abattages de porcs charcutiers dans la région augmentent de 1,4 % par rapport à 2018. Stimulées par la demande asiatique, les exportations françaises de viande de porc s'accroissent de 10 % en un an, avec des ventes doublées vers la Chine. En revanche, la demande intérieure faiblit. *d'une capacité annuelle d'au moins 1 000 tonnes abattues

La transformation

En 2018, la Bretagne produit le tiers du tonnage national de produits de charcuterie et salaisons. Cela représente notamment 111 500 tonnes de jambons et épaules et 45 300 tonnes de poitrines de porcs. Dans un contexte de hausse des prix à la consommation, les volumes de charcuterie achetés en France par les seuls ménages se réduisent de 1,6 % en 2019. La baisse atteint 2,9 % pour le jambon.

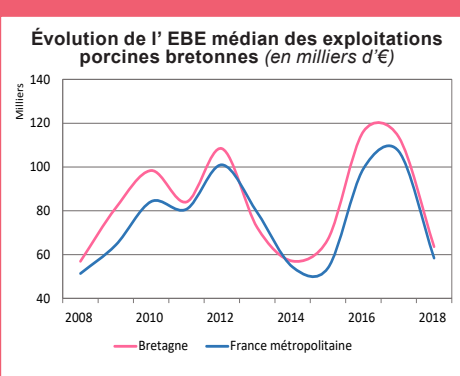
Parmi les 77 établissements de ce secteur en 2015*, 44 ont plus de 20 salariés et emploient au total 5 100 salariés.

*Clap 2015, dernière année disponible

Événement


Le 15 octobre 2019, l'assemblée nationale adopte un amendement au projet de loi de financement de la Sécurité sociale (PLFSS), visant à instaurer une contribution sur les additifs nitrés en charcuterie. Très utilisés dans les viandes transformées (jambons crus et cuits, saucissons...), les sels nitrés sont accusés d'être responsables de certains types de cancers.

L'EBE des exploitations porcines chute en 2018



Note de lecture : Excédent Brut d'Exploitation = (valeur ajoutée + subventions d'exploitation + indemnités d'assurance) - (impôts, taxes, charges de personnel).
En Bretagne, la moitié des exploitations porcines ont un EBE inférieur ou égal à 64 milliers d'euros (EBE médian) en 2018.
Source : Agreste, Rica

Les dépenses en aliments : plus de la moitié des charges



Source : Agreste, Rica

www.agreste.agriculture.gouv.fr

Direction régionale de l'alimentation, de l'agriculture et de la forêt de Bretagne
Service régional de l'information statistique et économique
15, avenue de Cucillé
35047 Rennes cedex 9

Tel : 02 99 28 22 30
<http://draaf.bretagne.agriculture.gouv.fr/Statistique-agricole>

Directeur : Michel Stoumboff
Directrice de la publication : Claire Chevin
Rédactrice en chef et composition : Sylvie Lesaint
Rédacteur : Linda Deschamps
Cartographie : Joël Glémée
Dépôt légal : à parution
ISSN : en cours
© Agreste 2020