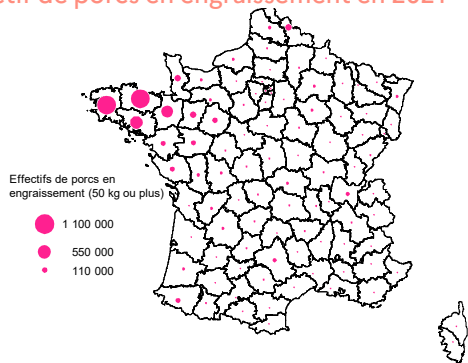


01 10 ESSENTIEL | BRETAGNE

SEPTEMBRE 2022 N°5

Filière porcs - ÉDITION 2022

Carte 1
Effectif de porcs en engraissement en 2021



Source : Agreste, statistique agricole annuelle provisoire 2021

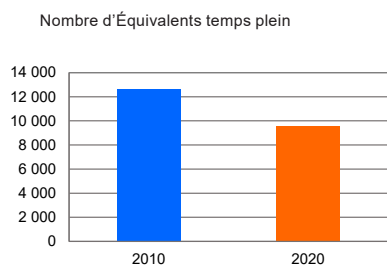
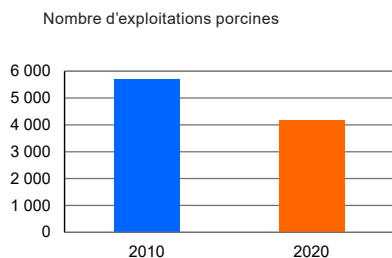
La Bretagne occupe le 1^{er} rang des treize régions françaises pour la production porcine avec 3 950 exploitations ayant au moins 20 truies ou 100 porcs à l'engrais au recensement agricole de 2020. Le cheptel est estimé à 7,27 millions de têtes en 2021. Le volume de porcs charcutiers abattus est comparable à celui de 2020, mais le prix de base à Plérin recule de 4,8 %. Parallèlement, le coût de l'aliment suit la forte hausse du prix des céréales, liée à la demande internationale très soutenue (en particulier de Chine) et à des récoltes limitées chez les principaux pays exportateurs.

Pour mémoire, le revenu moyen des exploitations porcines redescendait en 2020, après avoir bondi en 2019.

Retour sur l'actualité 2021

En France, la conjoncture porcine s'avère favorable au premier semestre : les prix des porcins augmentent jusqu'en mai, grâce à une demande chinoise soutenue, liée à la peste porcine africaine apparue en Chine en 2018. Les prix chutent, en revanche, au second semestre, suite à la saturation du marché européen et au ralentissement de la demande chinoise, le pays cherchant à reconstituer son cheptel. Parallèlement, les éleveurs sont confrontés à une envolée des coûts des intrants.

Graphiques 1 et 2
Disparition de plus d'un quart des exploitations porcines en 10 ans et de près d'un quart de l'emploi



Champ : exploitations ayant au moins 20 truies ou 100 porcs à l'engrais ou 100 places de porcs à l'engrais
 Source : Agreste, recensements agricoles

56 % des porcs français sont bretons



Tableau 1
Porcs à l'engrais en France : près de 6 sur 10 élevés en Bretagne

	Part territoire/ France métro.	Rang national
Côtes-d'Armor	19,0 %	2 ^e dep.
Finistère	19,4 %	1 ^{er} dep.
Ille-et-Vilaine	9,1 %	4 ^e dep.
Morbihan	9,2 %	3 ^e dep.
Bretagne	56,7 %	1^{re} région

Source : Agreste, statistique agricole annuelle provisoire 2021

Tableau 2
Stabilité du cheptel porcine à l'engrais

Effectifs porcins présents en Bretagne au 31 décembre (milliers de têtes)	2010	2020	2021	Évolution (en %)		Part Bretagne/ France métro.
				2021/2020	2021/moy. 2016-2020	
Total porcins dont :	8 100	7 462	7 270	- 2,6	- 1,7	56,4
- porcs à l'engrais	3 292	2 984	2 999	0,5	- 1,9	56,7
- truies mères, jeunes truies	598	500	482	- 3,7	- 9,5	52,5

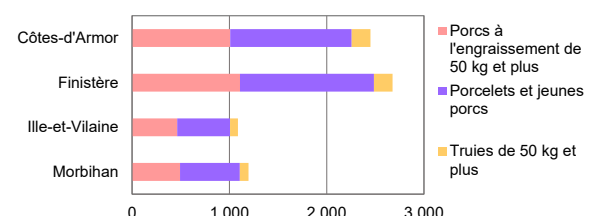
Source : Agreste, statistique agricole annuelle définitive jusqu'en 2020, provisoire en 2021

Tableau 3
Le nombre d'éleveurs porcins recule plus en naissance-engrais qu'en engraissement

Bretagne	2010	2020	Évolution
Nombre d'exploitations porcines	5 699	3 951	- 30,7%
dont exploitations bio	63	102	61,9%
- Naisseur	132	107	- 18,9%
- Naisseur-engrais	2 955	1 868	- 36,8%
- Engrais	2 612	1 976	- 24,3%

Champ : exploitations ayant au moins 20 truies ou 100 porcs à l'engrais ou 100 places de porcs à l'engrais
 Source : Agreste, recensements agricoles

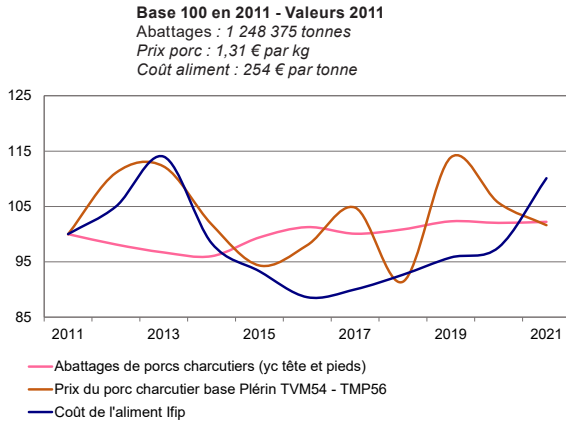
Graphique 3
Le cheptel porcine breton : un tiers dans les Côtes-d'Armor comme dans le Finistère



Source : Agreste, statistique agricole annuelle provisoire 2021

Graphique 4

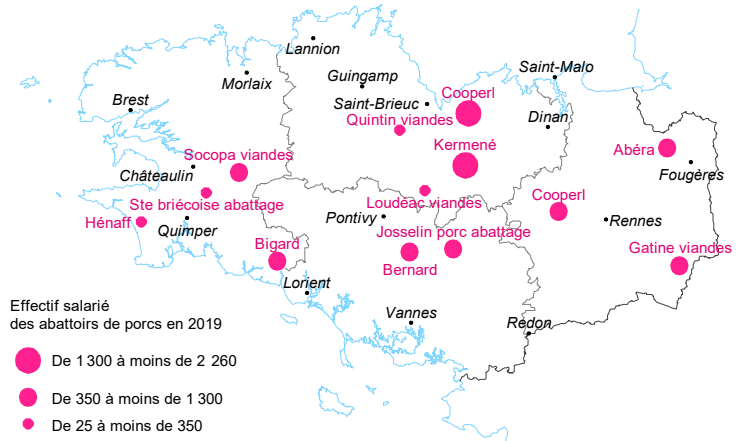
Le coût de l'aliment explose et le prix du porc redescend



Source : Agreste, enquête mensuelle auprès des abattoirs - RNM, marché du porc breton de Plérin - Ifip (Institut de la filière porcine)

Carte 2

Les abattoirs de porcs* en Bretagne en 2019



* Seuls les établissements abattant plus de 1 000 tonnes de porcins en 2019 sont représentés. Pour les abattoirs multispécies, l'effectif salarié est estimé au prorata du tonnage porcine abattu.
 Source : Agreste, Diffaga - Insee, Flores, au 31/12/2019

Tableau 4

Envol du coût de l'aliment lié à celui du prix du blé

Indicateurs de la production porcine en Bretagne	2010	2020	2021	Évol. 2021/2020	Évol. 2021/moy. 2016-2020
Porcs charcutiers abattus* (1 000 tonnes)	1 247	1 274	1 276	0,2 %	0,9 %
Prix du porc HT à Plérin** (en euros/kg)	1,15	1,38	1,33	- 3,8 %	- 1,1 %
Coût de l'aliment Ifip*** (en euros/tonne)	189	248	280	12,8 %	18,5 %
Prix du blé (en euros/tonne)	186	177	201	13,7 %	30,5 %

* Y compris tête et pieds

** Avec la qualité suivante : 56 % de Taux de Muscle des Pièces (TMP56) depuis 2007

*** Ifip : Institut de la filière porcine

Source : Agreste, enquête mensuelle auprès des abattoirs - RNM, marché du porc breton de Plérin - Institut de la filière porcine - FranceAgriMer

La découpe

En 2019, la Bretagne compte 13 sites d'abattage de porcs* employant 8 140 salariés. En 2021, le volume de porcs charcutiers abattus dans la région se maintient (+ 0,2 %). Après avoir été stables entre 2019 et 2020, les exportations françaises de viande de porc s'accroissent de 3,6 % en 2021. Les achats des ménages se réduisent nettement, après avoir fortement progressé en 2020. Cependant, la relance de la consommation hors foyer à la suite de la réouverture des restaurants en juin 2021, dans un contexte de Covid-19, permet de compenser le recul de la consommation à domicile.

* d'une capacité annuelle d'au moins 1 000 tonnes abattues

La transformation

En 2020, le volume de charcuterie et salaisons produit en Bretagne augmente de 14 % en un an et représente 39 % du tonnage national. Cela comporte notamment 150 900 tonnes de jambons et épaules (+ 41 %) et 51 000 tonnes de poitrines de porcs (+ 10 %).

Après avoir ponctuellement augmenté en 2020, les volumes de charcuterie achetés en France par les seuls ménages se réduisent de 5,1 % en 2021 (- 3,9 % pour le jambon), tandis que les prix à la consommation sont stables (+ 0,6 %). La consommation alimentaire des ménages recule, la fin des confinements ayant entraîné un report de la consommation à domicile vers la restauration hors domicile.

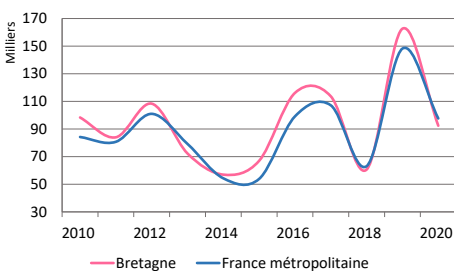
Parmi les établissements du secteur préparation industrielle de produits à base de viande, 42 ont plus de 20 salariés et emploient au total 5 130 salariés en 2019.

Source : Insee Flores 2019 - Kantar

Graphique 5

L'EBE des exploitations porcines redescend en 2020

Évolution de l'EBE médian des exploitations porcines (en milliers d'€)



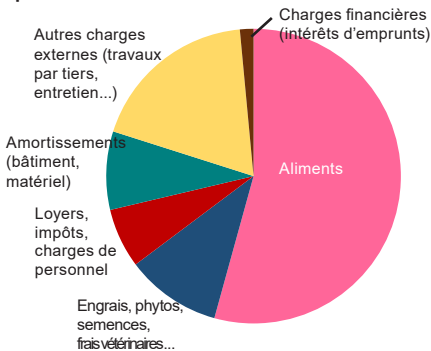
Note de lecture : Excédent Brut d'Exploitation = (valeur ajoutée + subventions d'exploitation + indemnités d'assurance) - (impôts, taxes, charges de personnel).

En Bretagne, la moitié des exploitations porcines ont un EBE inférieur ou égal à 92 milliers d'euros (EBE médian) en 2020.
 Source : Agreste, Rica

Graphique 6

Les dépenses en aliments : 54 % des charges

Répartition des charges 2020 des exploitations porcines bretonnes



Source : Agreste, Rica

www.agreste.agriculture.gouv.fr



Direction régionale de l'alimentation, de l'agriculture et de la forêt de Bretagne
 Service régional de l'information statistique et économique
 15, avenue de Cucillé
 35047 Rennes cedex 9

Tel : 02 99 28 22 30
 Mail : srise.draaf-bretagne@agriculture.gouv.fr

Directeur : Michel Stoumboff
 Directrice de la publication : Claire Chevin
 Rédactrice en chef et composition : Sylvie Lesaint
 Rédactrice : Linda Deschamps
 Cartographie : Joël Glémée
 ISSN : 2739-7068
 © Agreste 2022