



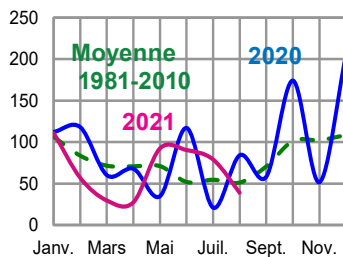
CONJONCTURE | BRETAGNE

SEPTEMBRE 2021 N°8

La conjoncture agricole de juillet et août 2021

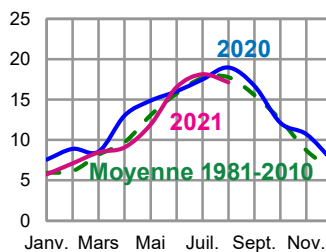
Précipitations en Bretagne

Moyenne mensuelle de 12 stations en mm



Températures en Bretagne

Moyenne mensuelle de 12 stations en °C



Source : Météo-France

Météo - Pluvieux en juillet, frais en août

Dans la continuité des mois de mai et juin, juillet et le début du mois d'août sont marqués par la récurrence de perturbations, empêchant l'été de s'installer. À partir du 10 août, le soleil est plus présent mais le vent de nord modéré limite les hausses de température.

Les moyennes des températures en Bretagne sont de 18,1°C en juillet et de 17,2°C en août, soit respectivement + 0,4°C et - 0,6°C par rapport aux moyennes saisonnières mensuelles.

Les précipitations sont excédentaires en juillet (79 mm contre 55 mm en normales) et déficitaires en août (39 mm contre 51 mm).

Fin août, l'état des niveaux d'eau souterraine est supérieur ou conforme à la normale pour 82 % des points d'observation. Les niveaux les plus hauts sont relevés dans les Côtes-d'Armor et le Morbihan.

Productions végétales

Grandes cultures et prairies

Les conditions météorologiques en début d'été limitent les possibilités de récolte : les pluies régulières s'ajoutent aux sols déjà saturés par les précipitations excédentaires de plusieurs mois précédents et on observe un début de verse sur quelques parcelles de céréales sur l'ensemble de la Bretagne, des plants de maïs couchés voire cassés dans le Finistère. Mi-juillet la moisson du blé n'a pas encore démarré dans les Côtes-d'Armor et le Finistère tandis que les premières récoltes d'orge d'hiver en Ille-et-Vilaine annoncent un mauvais poids spécifique (PS) avoisinant les 54 kg/hl. À la mi-août, un tiers des surfaces bretonnes de blé n'est toujours pas récolté.

Malgré une météo capricieuse et des

attaques de ravageurs tout au long de l'année, les dernières semaines sont favorables à la nouaison et au remplissage pour le colza où l'on enregistre des rendements record à plus de 50 q/ha.

Le cours moyen, rendu Pontivy, de la tonne de maïs s'établit en ce mois d'août 2021 à 217 €, celui de la tonne d'orge à 226 € tandis que celui de la tonne de blé tendre s'établit à 234 €. Ces céréales enregistrent une augmentation respective de 25, 29 et 25 % par rapport à août 2020.

La production d'herbe se maintient cet été à un niveau record avec un excédent de production de 20 % par rapport à la période de référence 1989-2018. Au 20 août, la production cumulée des prairies permanentes dépasse la pousse annuelle de référence (106 %).

Fruits et légumes

La campagne d'artichauts est marquée par la faiblesse des apports estivaux en charnus, particulièrement en Camus, dont la qualité visuelle a été très affectée par les intempéries au début du printemps. Leur commercialisation se complique fin juillet, générant des invendus aux marchés au cadran bretons. La situation s'améliore avec la réduction des disponibilités. En artichauts petits violets, mieux approvisionnés, les cours fléchissent en août alors que la demande italienne reste attentiste en fin de mois.

En tomates, en raison d'une météorologie estivale mitigée, en particulier courant juin, les apports et volumes commercialisés chutent : le cours des tomates cerises comme

des rondes en grappe flambe avec le retour de conditions plus propices à la consommation stimulée par les promotions en grandes et moyennes surfaces.

La commercialisation du nouveau millésime de l'échalote traditionnelle bretonne débute en juillet sur des bases très fermes : avec l'épuisement des derniers lots de 2020, le prix expédition se replie rapidement face à l'abondance des disponibilités pour se stabiliser autour de l'euro le kilo fin août.

Productions animales

Lait : progression du prix et des coûts de production

En juillet, la collecte laitière en Bretagne diminue de 1,5 % par rapport à celle de juin et de 1,7 % par rapport à celle de juillet 2020. Cependant, en cumul de janvier à juillet, elle est comparable (- 0,04 %) à celle de l'an passé.

Le prix moyen (à teneurs réelles, toutes qualités confondues) payé en juillet aux producteurs laitiers bretons s'établit à 365 €/1 000 litres, en hausse de 2 % par rapport à celui de juin et supérieur de 8 % à celui de juillet 2020. Le lait bio breton (8,8 % des producteurs laitiers bretons et 5,3 % de la collecte régionale) est en moyenne payé 489 €/1 000 litres soit 36,6 % de plus que le lait conventionnel. En hausse saisonnière, de 10 % entre juin et juillet, il est en recul de 0,6 % par rapport à celui de juillet 2020. Le *Cniel* observe que la demande internationale est plutôt vigoureuse mais la reprise de la production dans les principaux bassins exportateurs fait, qu'après une période prolongée de hausse, les prix des produits laitiers industriels marquent le pas. Les coûts de production sont en nette augmentation : en juillet, l'*Ipampa* lait de vache est en accroissement de 8,6 % sur un an.

Fin juin, Sodiaal (10 040 exploitations collectées en France en 2020 dont 2 783 (soit 27,7 %) en Bretagne selon son rapport intégré) annonçait un résultat courant 2020 juste à l'équilibre, impacté notamment par la reprise de l'usine Synutra à Carhaix

(frais financiers et ventes à l'international à la peine). À compter du 1^{er} août et pendant douze mois, cette coopérative réoriente 10 % de la production de lait bio de ses adhérents vers sa filière non *OGM*, payés au prix de cette filière. La balance offre-demande tend en effet à s'inverser en lait bio, exacerbée par une hausse conjoncturelle et la montée en gamme de l'offre conventionnelle.

Viande bovine : les cours résistent toujours

En juillet, le volume de gros bovins abattus en Bretagne baisse de 5,7 % par rapport à celui de juin et de 7,4 % par rapport à celui de juillet 2020. Mais, cumulé sur les sept premiers mois de l'année, il est globalement stable avec - 2,8 % en vaches laitières et - 1 % en bovins mâles (12 à 24 mois), mais + 5,2 % en vaches allaitantes. Le volume de veaux de boucherie abattus baisse quant à lui de 8,7 % entre juin et juillet et de 7,4 % par rapport à celui de juillet 2020, mais de seulement 2,4 % en cumul sur les premiers mois.

La demande est porteuse sur le marché des bovins viande. La tension sur l'offre en viande de vache (moins de réforme estivale d'urgence) soutient les cotations des vaches, toujours orientées à la hausse. En août, le cours moyen dans le Grand Ouest de la vache de race laitière conformée P= gagne 2,5 % par rapport à juillet et 12,8 % par rapport à août 2020. À 3,25 €/kg, il retrouve un niveau jamais atteint depuis septembre 2013. À la faveur de la réouverture des restaurants, la demande tire également les cours des jeunes bovins. À 4,11 €/kg, le cours moyen dans le Grand Ouest du jeune bovin de race à viande conformé U= progresse de 2 % et dépasse de 7,6 % celui d'août 2020. Contrairement aux deux années précédentes, les cours du veau de boucherie ne se sont pas effondrés cet été. La réouverture des restaurants, la prolongation de campagne de promotion du veau de la Pentecôte, la météo peu estivale et une offre limitée (notamment néerlandaise) expliquent la tenue des prix. À 5,50 €/kg en août, le cours moyen du

veau de boucherie O rosé clair Nord gagne 1,3 % par rapport à juillet et bondit de 18,5 % par rapport à août 2020 (niveau alors particulièrement bas). Mais les coûts de production demeurent très élevés : l'*Ipampa* aliments d'allaitement pour veaux atteint en mai le niveau jusqu'alors jamais observé de 123,1 (14 % de plus qu'en mai 2020).

Depuis le 26 juillet et jusqu'au 15 septembre, le dispositif de compensation des préjudices financiers induits par les effets de la pandémie de Covid-19 est accessible aux éleveurs de bovins allaitants. Sous réserve de satisfaire aux conditions d'éligibilité, une aide forfaitaire est allouée pour les broutards (41 €) et jeunes bovins (52 €) mâles vendus entre avril 2020 et mars 2021.

Viande porcine : cours stable pendant six semaines consécutives

Au Marché du porc breton, la baisse du prix de base en production, entamée à la mi-juin, se poursuit tout au long de la première quinzaine de juillet. La cotation perd 13,5 ct/kg en six séances avant de se stabiliser à 1,345 €/kg. Alors que toutes les autres cotations européennes voient la baisse se poursuivre, celle du Marché du porc breton connaît une grande stabilité et reste inchangée jusqu'à la fin du mois d'août. La faiblesse des offres et, notamment, une moindre exposition aux aléas du commerce à l'export vers les pays tiers ont permis cette immobilité du cours. Le prix moyen sur le mois d'août est donc de 1,345 €/kg, supérieur de 1,97 % à celui d'août 2020. Toutefois, depuis le début de l'année, le prix moyen est de 1,372 €/kg, en baisse de 3,9 % par rapport à la même période 2020 alors que le coût de l'aliment *ffip* pour porcs à l'engrais, en hausse depuis dix mois, se stabilise en juillet (+ 11,6 % par rapport à 2020).

Sur la zone Uniporc Ouest, l'activité d'abattage de la semaine 27 à 34 est très légèrement inférieure, de 0,2 %, à celle de la même période en 2020 alors que, depuis le début de l'année, les volumes abattus sont supérieurs de 1 %.

Dans les autres bassins européens, l'évolution des cotations a été baissière tout

au long de ces deux mois. L'Allemagne, toujours empêchée d'exporter en raison de la PPA, a connu une baisse de son prix de référence, déjà peu élevé, de 18 ct/kg. Les grands pays exportateurs de viande porcine comme le Danemark et l'Espagne ont perdu respectivement sur les deux mois d'été, 29 ct/kg et 23 ct/kg vif.

Volaille et œufs : amorce de baisse du coût des aliments

En juillet, les volumes de volailles abattues en Bretagne reculent de 2,1 % par rapport à ceux de juin et de 5,9 % par rapport à ceux de juillet 2020. Cumulés sur les sept premiers mois de l'année, entre 2020 et 2021, le recul est de 4,9 % avec - 1,6 % en poulets et - 15,8 % en dindes mais + 9,2 % en poules de réforme.

La flambée du coût de l'aliment semble stoppée après plus de neuf mois consécutifs

de hausse. À partir de juillet, les indices *Itavi* coût matières premières dans l'aliment sont en repli : entre juillet et août, baisses de 0,6 % en poulet standard, de 1 % en dinde et de 0,5 % en poule pondeuse. Cependant, sur un an, l'augmentation est respectivement de 30 %, 26,1 % et 26,2 %.

Offre mesurée et réveil de la demande (réouverture de la restauration puis anticipation de la rentrée) : les prix des œufs sont en hausse. Les prix des œufs destinés à l'industrie progressent en août : à 0,683 € / kg, la *TNO* industrie gagne 17 % par rapport à juillet et 15,8 % par rapport à août 2020. Quant aux prix des œufs calibrés, la *TNO* synthèse moyenne mensuelle s'établit en août à 7,22 € les 100 œufs soit + 10,9 % par rapport à juillet et + 23,6 % par rapport à août 2020.

Le ministère de l'Agriculture annonce le 19 juillet que la France mettra fin au broyage et au gazage des poussins mâles

en 2022. Au 1^{er} janvier, les cinq couvoirs français spécialisés dans la fourniture de poules pondeuses devront avoir installé ou commandé les machines de sexage in ovo permettant de mettre fin à l'élimination des poussins mâles. Le Gouvernement a pour cela prévu une aide de 10 millions d'euros dans le cadre du plan France Relance. Mais l'organisation de producteurs bretons *UGPVB* demande un soutien public renforcé, chiffrant à 64 millions d'euros les surcoûts annuels liés à l'usage généralisé de cette technique. Elle redoute que la grande distribution ne compense pas durablement l'impact estimé de 2 à 8 centimes sur une boîte de six œufs, soutient l'extension de la mesure à toute l'Union européenne et réclame l'imposition de barrières commerciales pour les pays tiers comme l'Ukraine. ■

Sigles utilisés

Cniel : Centre national interprofessionnel de l'économie laitière

Ifip : Institut de la filière porcine

Ipampa : Indice des prix d'achat des moyens de production agricole

Itavi : Institut technique de l'aviculture

OGM : Organisme génétiquement modifié

PPA : Peste porcine africaine

PS : Poids spécifique

TNO : Tendances nationales officielles

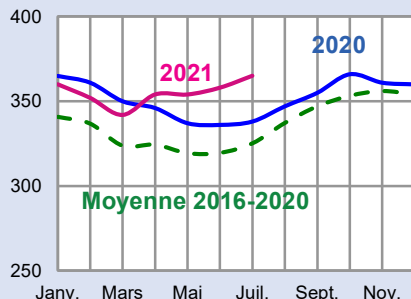
UGPVB : Union des groupements de producteurs de viande de Bretagne

Voir aussi les fichiers mis à jour mensuellement sur le site de la Draaf
<http://www.draaf.bretagne.agriculture-de-la-conjoncture>
 Les-tableaux-bovins, porcins et volailles
 Abattages bovins et des porcins
 Prix des bovins et prix du lait
 Livraisons et prix du lait
 Grandes cultures
 Légumes

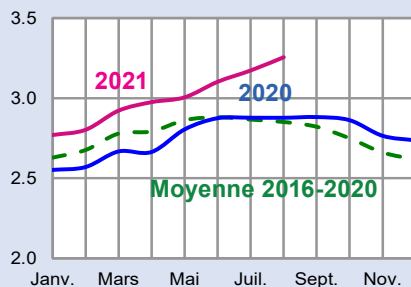
Lait de vache

Prix et cotations en Bretagne sauf pour les œufs (tendance nationale)

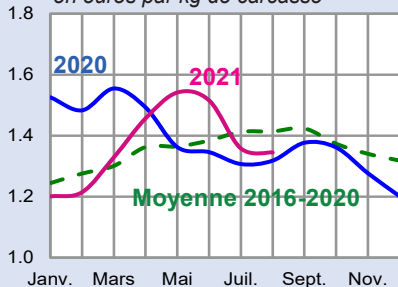
Prix du lait (à teneurs réelles) en euros pour 1 000 litres



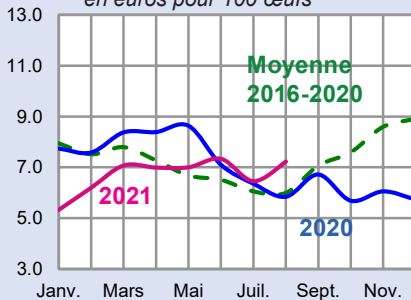
Cours de la vache de réforme lait P en euros par kg de carcasse



Cours du porc charcutier Marché du porc breton, base 56 TMP en euros par kg de carcasse



Cours des œufs (moy des calibres G et M) (Cotation TNO* Synthèse) en euros pour 100 œufs



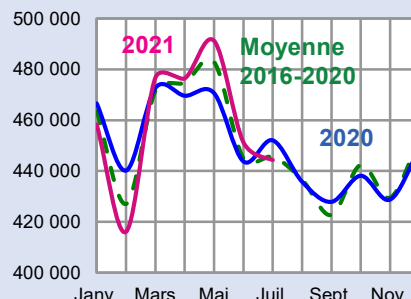
Gros bovins

Porcins

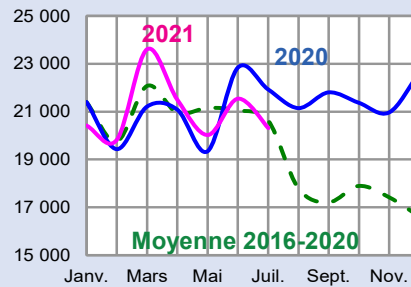
Œufs Volailles

Productions en Bretagne

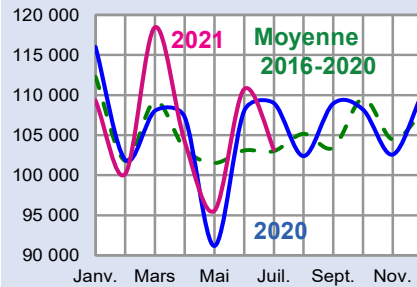
Livraisons de lait à l'industrie en milliers de litres



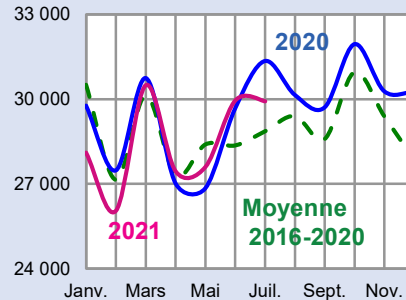
Abattages de gros bovins en tonnes de carcasses



Abattages de porcs charcutiers en tonnes de carcasses



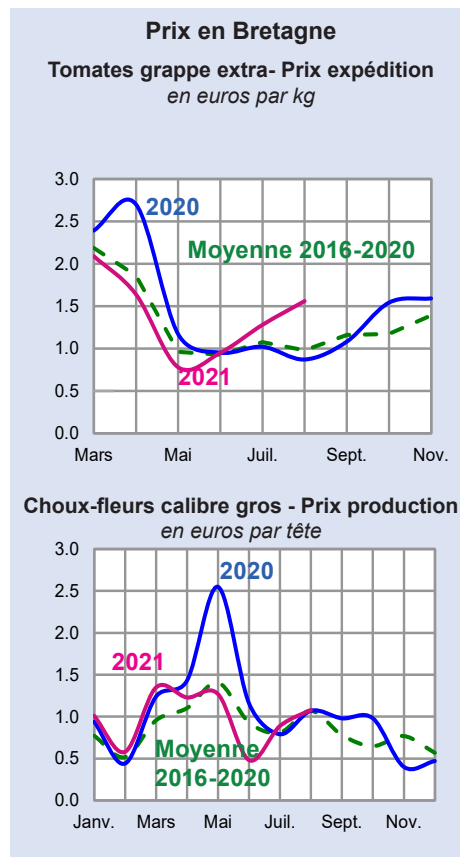
Abattages de poulets de chair en tonnes de carcasses



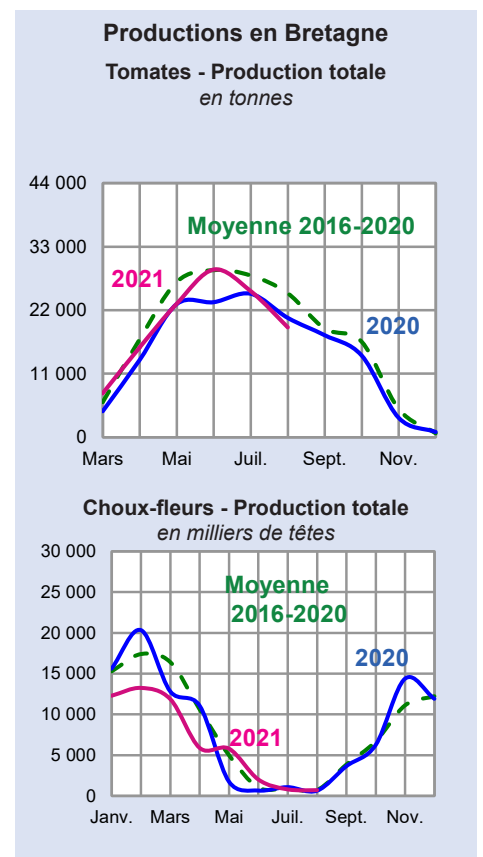
* Tendance Nationale Officielle
 Source : SSP/FranceAgriMer, enquête mensuelle
 laitière - Marché du porc breton, Les Marchés

Source : SSP/FranceAgriMer, enquête mensuelle
 laitière, BDNI (Base de Données Nationale de
 l'Identification) - SSP, enquêtes mensuelles auprès
 des abattoirs de grands animaux et auprès des
 abattoirs de volailles

Tomates

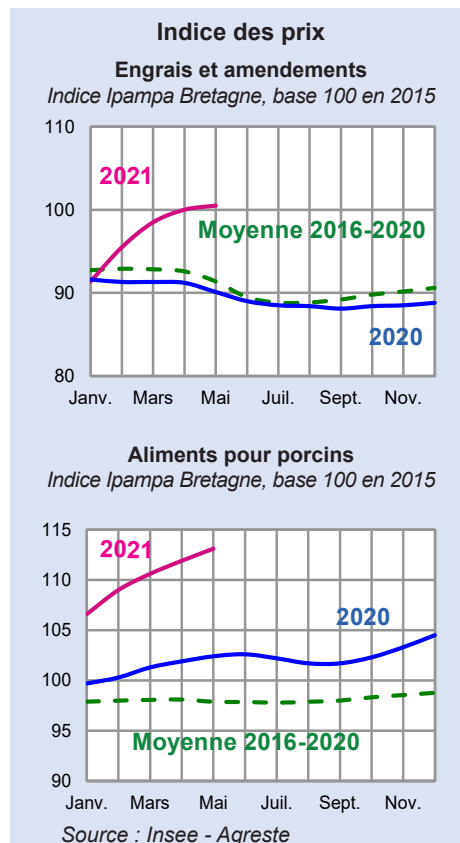


Choux-fleurs

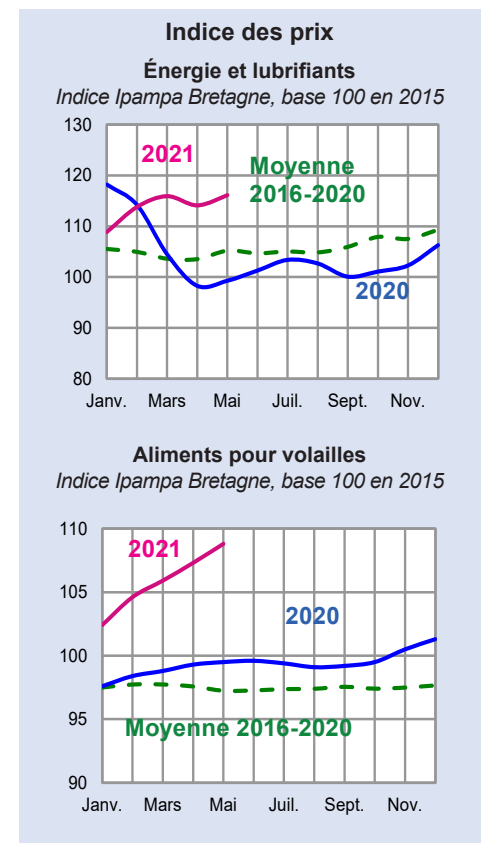


Source : Draaf Bretagne, Réseau des Nouvelles des Marchés (RNM)

Engrais et amendements



Énergie et lubrifiants



Aliments des animaux

MÉTÉO	Année	Janv.	Févr.	Mars	Avril	Mai	Juin	Juil.	Août	Sept.	Oct.	Nov.	Déc.
Températures moyennes °C	Norm.	5.9	6.2	8.2	9.7	13.1	15.8	17.7	17.8	15.6	12.5	8.7	6.3
	2020	7.6	8.9	8.6	13.1	14.9	16.0	17.5	19.0	16.7	12.1	10.7	7.5
	2021	5.8	7.1	8.5	9.1	11.9	16.5	18.1	17.2				
Précipitations moyennes Mm	Norm.	106.1	83.6	71.6	70.8	71.1	52.1	54.8	51.4	70.8	101.2	102.2	108.3
	2020	112.0	117.8	60.1	67.8	34.8	116.9	20.9	84.1	58.3	173.9	51.6	205.5
	2021	110.8	56.9	29.7	27.6	92.4	90.4	79.1	39.0				

Source : Météo France

LAIT	Année	Janv.	Févr.	Mars	Avril	Mai	Juin	Juil.	Août	Sept.	Oct.	Nov.	Déc.
Livraisons de lait Milliers de litres	2020	466 592	440 159	472 690	469 612	470 626	443 763	452 066	435 794	427 852	438 125	428 748	448 640
	2021	458 261	416 137	476 712	476 433	491 191	451 277	444 311					
Prix moyen (à teneurs réelles) €/millier de litres	2020	365	361	350	346	337	336	338	347	355	366	361	360
	2021	360	352	342	354	354	358	365					
Qualité du lait													
Taux butyreux g/l	2020	43.53	43.05	42.97	41.74	40.84	40.76	40.50	40.85	41.80	43.53	43.85	43.83
	2021	43.80	43.39	42.86	41.88	41.40	40.85	41.08					
Taux protéique g/l	2020	33.51	33.30	33.58	33.40	32.84	32.63	32.52	32.35	33.24	34.20	34.20	33.98
	2021	33.66	33.19	33.40	33.69	33.42	32.48	32.31					
Indice Ipampa* lait de vache (France), base 100 en 2015	2020	104.5	104.6	104.0	103.6	103.1	103.4	103.3	103.6	103.7	104.7	105.5	106.1
	2021	108.0	109.7	110.2	110.6	111.3	111.8	112.2					

Source : Agreste - Enquête mensuelle laitière SSP/FranceAgriMer - Institut de l'Élevage (d'après l'Insee et Agreste)

BOVINS	Année	Janv.	Févr.	Mars	Avril	Mai	Juin	Juil.	Août	Sept.	Oct.	Nov.	Déc.
Abattages de gros bovins Tonnes de carcasses	2020	21 399	19 430	21 207	21 079	19 341	22 833	21 927	21 144	21 801	21 365	20 964	22 629
	2021	20 419	19 820	23 601	21 490	20 022	21 539	20 310					
Abattages de veaux (8 mois ou moins) Tonnes de carcasses	2020	5 585	5 010	5 464	5 063	5 006	5 030	4 815	4 554	5 156	5 397	4 893	5 557
	2021	4 974	4 806	5 681	5 048	5 197	4 920	4 494					
Cours de la vache de réforme lait P= Bassin Grand Ouest €/kg de carcasse	2020	2.55	2.57	2.67	2.66	2.80	2.88	2.88	2.88	2.88	2.86	2.76	2.74
	2021	2.77	2.80	2.92	2.98	3.00	3.10	3.17	3.25				
Cours du jeune bovin viande U= Bassin Grand Ouest €/kg de carcasse	2020	4.07	4.03	3.97	3.87	3.84	3.85	3.85	3.82	3.80	3.79	3.78	3.81
	2021	3.83	3.87	3.98	4.02	4.00	4.00	4.03	4.11				
Cours du veau de boucherie rosé clair O Nord €/kg de carcasse	2020	5.84	5.79	5.72	5.00	4.56	4.49	4.54	4.64	5.05	5.63	5.78	5.81
	2021	5.81	5.81	5.79	5.59	5.45	5.46	5.43	5.50				

Source : BDNI (Base de Données Nationale de l'Identification), FranceAgriMer

PORCS	Année	Janv.	Févr.	Mars	Avril	Mai	Juin	Juil.	Août	Sept.	Oct.	Nov.	Déc.
Abattages de porcs charcutiers Tonnes de carcasses	2020	116 019	101 918	108 046	107 259	91 180	108 022	109 010	102 390	108 948	108 203	102 581	110 238
	2021	109 308	100 145	118 461	104 205	95 547	110 729	103 170					
Cours du porc charcutier Marché du Porc Breton base 56 TMP €/kg de carcasse	2020	1.526	1.483	1.555	1.493	1.362	1.346	1.307	1.318	1.377	1.362	1.277	1.201
	2021	1.201	1.215	1.329	1.457	1.541	1.516	1.358	1.345				
Indice Ipampa* Bretagne aliments pour porcins Base 100 en 2015	2020	99.7	100.3	101.3	101.9	102.4	102.6	102.2	101.7	101.7	102.3	103.3	104.5
	2021	106.6	109.0	110.6	111.9	113.1							
Prix de l'aliment Ifip** pour porcs à l'engrais €/tonne*	2020	241	243	245	246	247	247	251	249	250	251	253	256
	2021	262	268	272	276	278	280	280					

* Ipampa : indice des prix d'achat des moyens de production agricole **Ifip : institut technique de recherche et de développement de la filière porcine

Source : SSP, enquête mensuelle auprès des abattoirs - Marché du porc breton - Insee - Agreste - Ifip

VOLAILLE-CŒUFS	Année	Janv.	Févr.	Mars	Avril	Mai	Juin	Juil.	Août	Sept.	Oct.	Nov.	Déc.
Abattages de poulets de chair (y c. coquelets) en Bretagne <i>Tonnes de carcasses</i>	2020	29 775	27 482	30 751	27 023	26 849	29 677	31 355	30 155	29 714	31 953	30 282	30 263
	2021	28 108	26 045	30 498	27 444	27 603	29 958	29 928					
Abattages de dindes en Bretagne <i>Tonnes de carcasses</i>	2020	10 828	9 426	10 688	10 838	10 183	11 560	10 375	10 147	11 142	10 658	9 353	10 332
	2021	8 617	7 929	9 849	9 192	8 390	9 516	8 702					
Poussins Gallus race chair Mises en place à 1 jour en France <i>Milliers de tête</i>	2020	72 644	63 604	69 951	72 573	68 210	71 273	71 130	68 004	70 174	69 080	58 297	72 314
	2021	63 125	61 570	71 383	69 226	68 221	75 242						
Exportations françaises de viandes et préparations de poulet <i>Tonnes équivalent carcasse</i>	2020	23 000	24 105	30 707	22 177	20 496	26 229	25 595	24 445	24 923	30 429	26 913	30 481
	2021	21 981	26 520	29 340	26 918	27 444	28 307						
Cours du poulet standard PAC A Cotation Rungis « découpe » <i>€/kg</i>	2020	2.30	2.30	2.31	2.30	2.30	2.26	2.20	2.20	2.20	2.20	2.20	2.20
	2021	2.20	2.28	2.35	2.35	2.35	2.35	2.35	2.35	2.35			
Cours du filet de dinde standard Cotation Rungis « découpe » <i>€/kg</i>	2020	5.30	5.30	5.30	5.30	5.30	5.38	5.40	5.40	5.40	5.40	5.40	5.40
	2021	5.40	5.47	5.50	5.50	5.50	5.50	5.50	5.50				
Cours des œufs (moyenne des calibres G et M) Cotation TNO* Synthèse <i>€/100 œufs</i>	2020	7.74	7.58	8.38	8.39	8.64	7.10	6.36	5.84	6.72	5.68	6.05	5.73
	2021	5.32	6.19	7.07	6.99	7.00	7.33	6.45	7.22				
Cours des œufs industrie Cotation TNO* industrie <i>€/kg</i>	2020	0.746	0.925	0.940	0.670	0.740	0.634	0.596	0.590	0.674	0.590	0.584	0.587
	2021	0.575	0.716	0.858	0.766	0.735	0.738	0.584	0.683				
Indice Ipampa** Bretagne aliments pour volailles <i>Base 100 en 2015</i>	2020	97.6	98.4	98.8	99.3	99.5	99.6	99.4	99.1	99.2	99.5	100.5	101.3
	2021	102.4	104.6	105.9	107.3	108.8							
Indice Itavi*** coût matières premières dans l'aliment poulet standard <i>(Base 100 en 2014)</i>	2020	90.20	91.20	92.13	92.25	92.00	91.44	91.14	91.40	92.90	96.26	100.92	104.61
	2021	109.32	113.23	116.68	117.24	119.10	120.45	119.55	118.79				

* TNO : Tendence Nationale Officiuse ** Ipampa : indice des prix d'achat des moyens de production agricole *** Itavi : Institut technique de l'aviculture
Source : Agreste, enquêtes mensuelles auprès des abattoirs de volailles, auprès des accouveurs, DGDDI (douanes), FranceAgriMer - RNM - Les Marchés - Insee - Itavi

LÉGUMES	Année	Janv.	Févr.	Mars	Avril	Mai	Juin	Juil.	Août	Sept.	Oct.	Nov.	Déc.
Choux-fleurs Production Bretagne <i>Milliers de têtes</i>	2020	15 610	20 326	12 808	11 059	1 750	660	1 078	644	3 647	6 250	14 378	11 912
	2021	12 303	13 262	11 885	5 900	5 807	2 021	813	717				
Choux-fleurs calibre gros Prix production* <i>€/tête</i>	2020	0.94	0.44	1.24	1.43	2.55	1.16	0.79	1.07	0.98	0.98	0.40	0.47
	2021	1.01	0.58	1.35	1.23	1.27	0.48	0.89	1.08				
Tomates Production Bretagne <i>Tonnes</i>	2020	500	900	4 500	13 400	23 058	23 389	24 850	20 677	17 666	14 148	3 359	900
	2021	350	500	7 638	15 590	23 123	29 035	25 298	19 037				
Tomates grappe extra Région Bretagne Prix expédition <i>€/kg</i>	2020	///	///	2.39	2.70	1.17	0.95	1.02	0.87	1.08	1.54	1.59	///
	2021	///	///	2.09	1.64	0.78	0.95	1.28	1.56				
Artichauts camus Production Bretagne <i>Tonnes</i>	2020	///	///	///	25	1909	2542	1176	972	1222	451	72	///
	2021	///	///	///	///	1065	2697	661	370				
Artichauts camus Calibre généreux <i>€/tête (colis de 15 têtes)</i>	2020	///	///	///	///	0.86	0.96	0.85	0.43	0.74	0.82	1.34	///
	2021	///	///	///	///	1.01	0.94	0.83	0.77				

* Prix payé par l'expéditeur au producteur, au cours pondéré des trois marchés au cadran bretons

Source : Draaf Bretagne, Réseau des Nouvelles des Marchés (RNM)

Avertissement : nouvelle référence pour le prix production artichaut et chou-fleur qui résulte du cours pondéré des trois marchés au cadran bretons Saint-Pol-de-Léon (29), Paimpol (22) et Saint-Méloir-des-Ondes (35)

www.agreste.agriculture.gouv.fr



Direction régionale de l'alimentation, de l'agriculture et de la forêt de Bretagne
Service régional de l'information statistique et économique
15, avenue de Cucillé
35047 Rennes cedex 9

Tel : 02 99 28 22 30
Mail : srise.draaf-bretagne@agriculture.gouv.fr

Directeur : Michel Stoumboff
Directrice de la publication : Claire Chevin
Rédactrice en chef : Sylvie Lesaint
Composition : Christine Hervé
Rédacteurs : Stéphane Bréhier, Catherine Le Lain et Luc Goutard
Contributeurs RNM : Gaël Anger, Christophe Massy et Gaël Richard
ISSN : 2739-705X
© Agreste 2021