

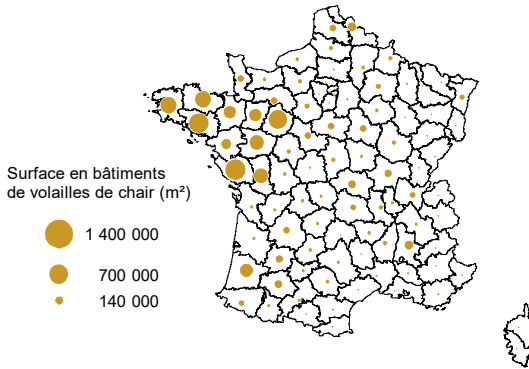
01 10 ESSENTIEL | BRETAGNE

AOÛT 2023 N°8

Filière volailles de chair - ÉDITION 2023

Carte 1

Surface des bâtiments de volailles de chair en 2020



Source : Agreste, recensement agricole 2020

Au recensement agricole de 2020, la région occupe le 2^e rang pour les surfaces de bâtiments et compte près de 2 000 exploitations pratiquant ce type d'élevage (cf. graphique 1). En 2022, la Bretagne reste au 1^{er} rang des régions françaises pour la production de volailles de chair et fournit toujours le tiers de la production nationale. Les poulets représentent 72 % de cette production, et les dindes 21 %. En 2022, le nombre de poulets abattus augmente de 1 % en un an et celui de dindes baisse de 4 %. En 2021, alors que l'Excédent brut d'exploitation (EBE) des éleveurs de volailles de chair baisse de 11 % en Bretagne sur un an, il augmente de 11 % en France. Toutefois, le niveau régional dépasse le niveau national de 4 %. Parmi les charges de ces éleveurs, la part des travaux et entretiens effectués par des tiers représente le poste de dépense le plus important : 35 % des charges.



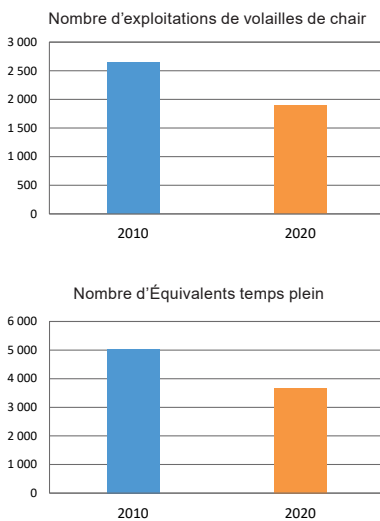
Une volaille de chair française sur trois est bretonne

Retour sur l'actualité 2022

L'épizootie d'influenza aviaire a pris une ampleur exceptionnelle en France. En Bretagne, une vingtaine de foyers ont été recensés entre le 1^{er} août et 31 décembre. Cependant, la crise a eu peu d'impact sur les abattages de poulets. Les exportations de poulet restent dynamiques vers l'Union européenne, mais se dégradent vers les pays tiers, en raison de la fermeture quasi totale des marchés du sud-est asiatique, consécutive à la pandémie. La consommation de poulet progresse, à l'inverse de celle des autres volailles de chair qui souffre du manque d'offre. C'est la restauration hors domicile qui stimule cette consommation, les ménages freinant leurs dépenses en période d'inflation. En effet, les coûts de production, en forte augmentation, se sont répercutés sur les prix des marchés.

Graphiques 1 et 2

Les exploitations de volailles de chair perdent 700 exploitations et 1 400 ETP en 10 ans



Champ : exploitations ayant au moins 100 poulets de chair ou coqs, ou au moins 100 dindes ou au moins 100 canards à rôtir
Source : Agreste, recensements agricoles

Tableau 1

La Bretagne représente le quart des surfaces nationales de bâtiment pour volailles de chair

Région	Part territoire/ France métro.	Rang national
Côtes-d'Armor	6 %	4 ^e dép.
Finistère	6 %	5 ^e dép.
Ille-et-Vilaine	4 %	9 ^e dép.
Morbihan	8 %	2 ^e dép.
Bretagne	24 %	2^e région

Source : Agreste, recensement agricole 2020

Tableau 2

La production de poulets de chair marque une baisse en 2022, tandis que celle de dindes continue sa chute

Production de volailles de chair en Bretagne	2010	2021	2022	Évolution (en %)		Part Bretagne/ France métro.
				2022/2021	2022/moy. 2017-2021	
Total volailles de chair dont :	574 584	508 477	478 215	- 6	- 7	34 %
- poulets de chair	344 893	349 807	345 057	- 1	1	33 %
- dindes et dindons	175 448	120 233	101 104	- 16	- 23	43 %

Source : Agreste, statistique agricole annuelle définitive jusqu'en 2021, provisoire en 2022

Tableau 3

La Bretagne perd un quart des exploitations de volailles de chair en dix ans

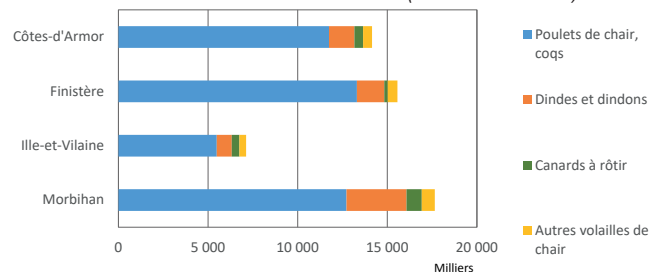
Bretagne	2010	2020	Évolution
Nombre d'exploitations ayant au moins :			
- 100 volailles de chair	2 643	1 948	- 26 %
- 100 poulets de chair	1 619	1 341	- 17 %
- 100 dindes et dindons	913	563	- 38 %
- 100 canards à rôtir	212	138	- 35 %
- 100 pintades	199	209	5 %

Source : Agreste, recensements agricoles

Graphique 3

Le Morbihan, le département breton le plus avicole, mais plus de poulets de chair en Finistère

Effectifs de volailles de chair en 2020 (en milliers de têtes)

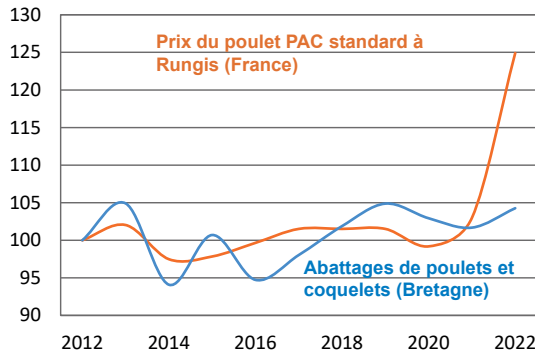


Source : Agreste, recensement agricole 2020

Graphique 4

Hausse spectaculaire du prix du poulet et remontée des abattages

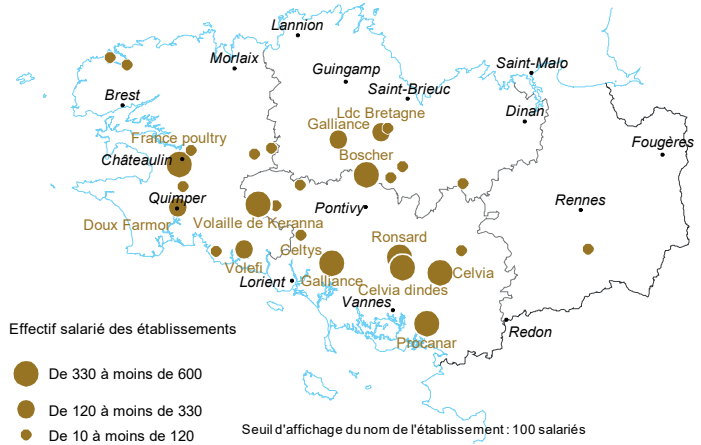
Base 100 en 2012 - Valeurs 2012
Abattages : 345 148 tonnes équivalent carcasse
Prix : 2,27 € par kg



Source : Agreste, enquête mensuelle auprès des abattoirs - FranceAgriMer, RNM

Carte 2

L'industrie de la volaille en Bretagne en 2020



Source : Insee, Flores, au 31/12/2020

Tableau 4

Le coût de l'aliment continue de grimper

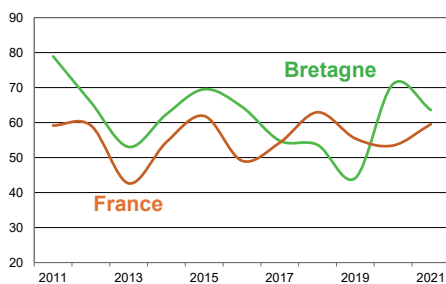
Indicateurs de la production de volailles en Bretagne	2010	2021	2022	Évol. 2022/2021	Évol. 2022/moy. 2017-2021
Indicateurs Bretagne					
Poulets et coquelets abattus (tec)	334 904	350 966	359 890	2,5 %	2,3 %
Dindes abattues (tec)	174 851	107 591	103 108	-4,2 %	-16,8 %
Coût de l'aliment pour volaille (lpampa*)	88,6	110,1	136,7	24,2 %	36,4 %
Indicateurs France					
Prix du poulet PAC frais à Rungis (€/kg net)	1,94	2,33	2,83	21 %	1,6 %
Prix du filet de dinde à Rungis (€/kg net)	4,22	5,49	6,08	11 %	7,6 %

* Indice lpampa, base 100 en 2015
Source : Agreste, enquête mensuelle auprès des abattoirs - FranceAgriMer, RNM - Insee

Graphique 5

L'EBE des exploitations de volailles de chair baisse en Bretagne et augmente en France

Évolution de l'EBE médian des exploitations de volailles de chair (en milliers d'€)



Note de lecture : Excédent Brut d'Exploitation = (valeur ajoutée + subventions d'exploitation + indemnités d'assurance) - (impôts, taxes, charges de personnel).

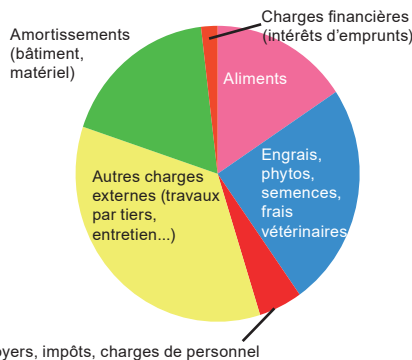
En Bretagne, la moitié des exploitations en volailles de chair ont un EBE inférieur ou égal à 64 milliers d'euros (EBE médian) en 2021.

Source : Agreste, Rica

Graphique 6

L'entretien et les travaux : 35 % des dépenses

Répartition des charges des exploitations de volailles de chair bretonnes en 2021



Source : Agreste, Rica

L'industrie de la volaille

En 2020, la Bretagne compte 25 établissements de plus de 20 salariés spécialisés dans la transformation et la conservation de viande de volailles. Ils emploient près de 5 000 salariés, soit 20 % des effectifs nationaux du secteur. Les découpes, et plus encore les produits élaborés, notamment la charcuterie de volaille, répondent aux attentes du consommateur. En effet, les volailles entières, 36 % des achats de volailles par les ménages en 2000, n'en représentent plus que 16 % en 2020. Parmi ces établissements industriels, 13 abattoirs de volailles dépassent 100 salariés. Ils appartiennent pour la grande majorité à des groupes importants comme LDC, n°1 français et leader européen de la volaille, Terrena (Galliance), Eureden et Duc. France Poultry à Châteaulin (29), anciennement Doux, est le leader français du poulet export congelé vers l'Arabie Saoudite. Celvia Dindes, avec 600 salariés, est l'abattoir de volailles le plus important de Bretagne.

L'accoupage

En 2020, la Bretagne compte une douzaine de couvoirs de plus de 20 salariés. Les deux tiers sont costarmoricains. Ces couvoirs sont spécialisés dans l'incubation des œufs pour l'élevage de poulets, de dindes et de poules pondeuses. Des leaders nationaux sont présents dans la région : Hubbard (filiale poulets de chair), Le Helloco accoupage (dinde), couvoir Perrot (LDC Amont).

www.agreste.agriculture.gouv.fr



Direction régionale de l'alimentation, de l'agriculture et de la forêt de Bretagne
Service régional de l'information statistique et économique
15, avenue de Cucillé
35047 Rennes cedex 9

Tel : 02 99 28 22 30
Mail : srise.draaf-bretagne@agriculture.gouv.fr

Directeur : Michel Stoumboff
Directrice de la publication : Claire Chevin
Rédaction et composition : Sylvie Lesaint
Cartographie : Joël Glémée
ISSN : 2739-7068
© Agreste 2023