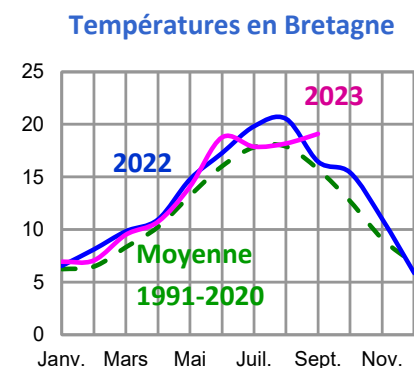
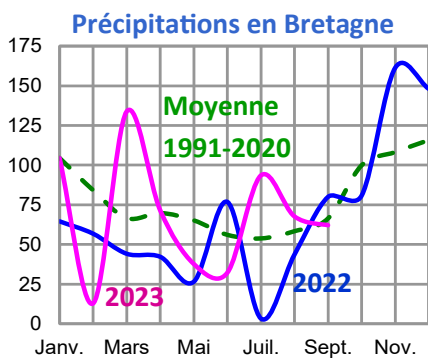


CONJONCTURE | BRETAGNE

OCTOBRE 2023 N°10

La conjoncture agricole de septembre 2023



Source : Météo—France

MÉTÉO – Excessivement chaud et des pluies proches des normales

Ce mois revêt un caractère exceptionnel avec une température moyenne de 3,4 °C au-dessus des normales 1991-2020. Un épisode de chaleur tardif, inédit par son intensité et sa durée, est relevé du 3 au 11 septembre. À Rennes, la barre des 30 °C (forte chaleur) est dépassée durant sept jours consécutifs. Ce mois de septembre est le plus chaud jamais enregistré depuis le début des mesures dans les années 1900. La moyenne mensuelle régionale de 19,1 °C est aussi plus élevée que celle mesurée en juin, juillet et août.

Un front pluvieux apportant des pluies soutenues les 20 et 21 septembre permet d'assurer une pluviométrie proche des normales, 62 mm sur le mois, soit un déficit de 7 %. Le niveau d'ensoleillement mensuel est au niveau des normales saisonnières.

Les nappes présentent principalement un niveau stable (62 % des points d'observation) grâce aux pluies efficaces de la dernière décade. Au cours des cinq derniers mois, les pluies sont globalement proches des normales. En conséquence, les niveaux sont majoritairement conformes aux moyennes des mois de septembre (52 % des points d'observation). De nombreux points d'observations présentent des niveaux supérieurs (38 %). Quelques-uns (10 %), principalement situés à l'est des Côtes-d'Armor, affichent des niveaux modérément bas, témoignant d'une recharge locale déficitaire sur l'année hydrologique.

PRODUCTIONS VÉGÉTALES

Grandes cultures : baisse des rendements en blé et colza

Alors que la campagne précédente avait battu des records de précocité pour la récolte de **blé**, l'année 2023 se distingue par une fin de moisson tardive avec une dégradation significative de la qualité et du rendement. Le rendement moyen du blé tendre est de 74 q/ha cette année, soit 1,5 quintal de moins qu'en 2022, mais 1,3 quintal de plus que la moyenne des cinq dernières années.

La récolte de **orge d'hiver** quant à elle se passe bien. Son rendement moyen atteint 71,7 q/ha, en hausse de 2,7 quintaux par rapport à l'an dernier et de 4 quintaux comparé à la moyenne 2018-2022.

Alors que les conditions printanières laissaient entrevoir des rendements prometteurs, les résultats sont décevants en **colza**, les fortes chaleurs en fin de cycle limitant le remplissage des grains. Avec un rendement moyen de 31,3 q/ha, cette oléagineuse affiche un rendement inférieur de 8,4 quintaux à celui de l'an dernier et de 3 quintaux à la moyenne quinquennale.

Au 25 septembre, la récolte de **maïs grain** n'a pas commencé, alors que 10 % des surfaces bretonnes étaient déjà récoltées à la même date en 2022. Quant au **maïs fourrage**, les chantiers d'ensilage commencent début septembre et devraient s'achever durant la première quinzaine d'octobre. Les rendements et la qualité semblent au rendez-vous.

Le cours mensuel moyen à la tonne rendu Pontivy, s'établit en septembre à 221 € pour le blé tendre, 216 € pour l'orge fourragère et 215 € pour le maïs. Ces cours sont respectivement inférieurs de 34 %, 30 % et 37 % à ceux de

septembre 2022, qui étaient encore particulièrement élevés, mais ils sont proches de ceux de septembre 2021.

Herbe : une pousse satisfaisante

La pousse de l'herbe mesurée fin septembre est en moyenne de 25 kg de matière sèche par hectare par jour. Cette pousse se maintient avec les températures élevées pour la saison. Au 20 septembre 2023, la pousse cumulée des prairies permanentes de la région dépasse de 2 % celle de la période de référence 1989-2018, alors qu'elle affiche un déficit de 8 % à l'échelle nationale.

Fruits et légumes : des prix bas mi-septembre en artichauts et choux-fleurs

Alors que les températures estivales se prolongent, l'offre en **artichauts** charnus et leurs cours restent bas jusque mi-septembre. Puis l'amorce d'un déclin des apports entraîne un raffermissement rapide des cours.

Les variétés colorées de **tomates** (côtelées noires, jaunes, rouges, Marmande...) traversent une période de mévente face à la concurrence des bassins du sud du pays. Les disponibilités moindres en grappe et petits fruits soutiennent les cours à des niveaux fermes.

La commercialisation du nouveau millésime de l'**échalote traditionnelle** bretonne prend de l'ampleur à la rentrée, mais le cours est reconduit dans une ambiance commerciale sans relief, jusqu'à l'arrivée sur le marché européen des échalotes de semis.

Alors que l'humidité sur le bassin finistérien accentue l'avance en production des **choux-fleurs**, les températures très douces sont peu propices à leur consommation : en milieu de mois le cours chute, entraînant des invendus notamment en moyen calibre, faute de débouché à l'exportation. La situation se rééquilibre en fin de mois grâce à un creux en production.

PRODUCTIONS ANIMALES

Lait : collecte en baisse, prix en hausse

Pour le neuvième mois consécutif, la collecte laitière en Bretagne se réduit par rapport à l'année précédente. En août, elle est ainsi inférieure de 2,6 % à celle d'août 2022 et de 1,7 % à celle de juillet 2023. En cumul de janvier à août, la collecte bretonne diminue de 3,2 % par rapport à celle de 2022.

Le prix du lait remonte pour le deuxième mois de suite. En août, le prix moyen du lait (à teneurs réelles, toutes qualités confondues) payé aux producteurs laitiers bretons s'établit à 461 €/1 000 litres, en hausse de 1,3 % par rapport à juillet et de 3,4 % par rapport à celui d'août 2022. Le prix du lait bio, qui représente 5,4 % de la collecte régionale, est supérieur de 15 % à celui du lait conventionnel. En avril et mai, le rapport était inversé. À 524 €/1 000 litres, le prix du lait bio progresse de façon proche de celui du lait conventionnel (+1,9 % par rapport à celui de juillet et +3,8 % par rapport à celui d'août 2022).

Inférieurs à ceux, exceptionnellement hauts, de 2022, les coûts de production restent néanmoins très élevés. L'**Ipampa** lait de vache progresse ainsi de 0,7 % entre juillet et août, et se réduit de seulement 2,5 % par rapport à celui d'août 2022. Il excède de 18 % celui d'août 2021.

Viande bovine : des abattages toujours en retrait sur un an

Pour le sixième mois consécutif, le volume de **gros bovins** abattus en Bretagne s'affiche inférieur à celui de l'année précédente. En août, il se réduit ainsi de 6,8 % par rapport à celui d'août 2022, tout en gagnant 9,4 % sur le volume de juillet 2023 (hausse saisonnière). La production fourragère relativement favorable de 2023, comparée à celle de 2022, a pu contribuer au ralentissement des abattages de vaches de réforme. En cumul de janvier à août, le volume diminue de 1,8 % en vaches laitières, entre 2022 et 2023, et de 8,4 % en vaches allaitantes, mais il augmente de 1,3 % en taurillons.

Les cotations des gros bovins restent très élevées et dépassent parfois les cotations record de 2022. Les faibles disponibilités en vaches soutiennent

les cotations. Le cours moyen dans le Grand Ouest de la vache de race laitière « conformée P= » atteint ainsi 4,68 €/kg en septembre, en progression de 2,8 % par rapport à août, mais en deçà de celui de septembre 2022 (-4,1 %). À 5,38 €/kg, le cours moyen dans le Grand Ouest du jeune bovin de race à viande « conformé U= » est en phase de remontée saisonnière, dans le sillage des prix italiens, qui bénéficient d'une augmentation de la demande. Il gagne ainsi 2,3 % sur celui d'août et 1,5 % sur celui de septembre 2022.

En début de remontée saisonnière, le volume de **veaux de boucherie** abattus en Bretagne s'accroît de 12 % entre juillet et août. Mais, depuis mars 2022, il reste inférieur à celui de l'année précédente (-4,7 % en août). Sur les huit premiers mois de l'année, le repli atteint 7,2 % entre 2022 et 2023.

À 6,75 €/kg, le cours moyen du veau de boucherie « O rosé clair Nord » se stabilise sur celui d'août et passe légèrement sous le niveau très haut de septembre 2022.

Après six mois de baisse, l'**Ipampa** viande bovine remonte de 1,0 % entre juillet et août, mais reste inférieur à celui d'un an plus tôt (-2,8 %).

Viande porcine : prix du porc inférieur à celui de 2022 en fin de mois

Le recul de la production par rapport à 2022 se confirme en septembre, mais il est moins prononcé qu'au premier semestre. Le déficit d'abattage pour ce mois sur la zone Uniporc Ouest est ainsi de 2,5 %, alors que depuis le début de l'année, il atteint 4,9 %, soit 700 000 porcs en moins, ce qui correspond à un recul hebdomadaire de 18 000 porcs. Le poids moyen de carcasse diminue régulièrement tout au long du mois, ce qui est atypique pour la période et prouve d'une bonne fluidité des ventes aux abatteurs et d'un rapport entre offre et demande équilibré.

Après les fortes baisses du mois d'août, le prix de base en production au Marché du porc breton se stabilise lors de la première quinzaine de septembre, puis décroît légèrement à chaque marché jusqu'à la fin du mois. Après un repli mensuel de 4,3 ct/kg, il s'établit à 2,003 €/kg fin septembre, niveau inférieur de 5 centimes à celui

de l'année précédente, mais avec un coût de l'aliment encore plus en retrait. Sur les trois premiers trimestres de 2023, le prix moyen s'établit à 2,198 €/kg.

Le coût de l'aliment porc charcutier *Ifip* redescend progressivement depuis le début de l'année. Il se réduit de 1,4 % entre juillet et août, et devient inférieur de 11 % au niveau élevé de 2022.

Dans les autres pays européens, les offres disponibles restent nettement inférieures à celles des années précédentes. Elles demeurent cependant suffisantes pour répondre aux besoins des entreprises qui font face à une demande peu dynamique. En conséquence, les évolutions des cours européens alternent tout au long du mois entre baisse et reconduction. Le cours allemand ne connaît qu'une seule baisse hebdomadaire de 5 centimes par kilo pour s'établir à 2,25 €/kg. Le cours espagnol diminue en revanche chaque semaine, perdant 10,1 centimes du kilo vif sur le mois. Il retrouve le niveau du cours allemand après avoir été pendant des mois le leader européen.

Volaille et œufs : moins de volailles abattues qu'en 2022, plus d'œufs consommés

En août, les volumes de **volailles** abattues en Bretagne gagnent 8,6 % par rapport à ceux de juillet, mais sont inférieurs de 0,7 % à ceux d'août 2022. En cumul depuis le début de l'année, la tendance est toujours à la baisse, entre 2022 et 2023. Sur les huit premiers mois de l'année, la réduction est ainsi de 1,6 % en poulets, 10 % en dindes et 3,1 % en poules de réforme.

Alors qu'un poulet sur deux consommé en France est importé, les éleveurs français dénoncent les importations à bas coût venant d'Ukraine, depuis la suspension des droits de douane, en mai 2022, en soutien à l'économie du pays.

Depuis fin août, les cours des **œufs** coquille, comme ceux destinés à l'industrie, remontent dans un contexte de demande dynamique, face à une offre qui reste insuffisante. L'augmentation de la consommation d'œufs s'explique notamment par le fait qu'il s'agit de la source de protéine la moins chère, augmentation accentuée par la rentrée de septembre. Le **CNPO** (interprofession de l'œuf) s'attend à une consommation d'œufs record en 2023. Côté offre, la production française reprend, mais reste limitée, et les volumes d'œufs importés se réduisent. L'arrêt d'élevages de poules élevées en cage, avec passage ou non à des élevages de poules élevées au sol, accentue la pénurie d'œufs. La construction de bâtiments, pour pallier ce déficit de production, est difficile à mettre en œuvre et reste insuffisante.

Ainsi, la **TNO** synthèse moyenne mensuelle s'établit à 10,48 € les 100 œufs, en progression de 11 % par rapport à celle d'août. Elle reste inférieure à son niveau élevé d'il y a un an (-26 %), mais continue de dépasser la moyenne quinquennale pour le même mois. Pour l'œuf destiné aux casseries, la moyenne mensuelle de la **TNO** industrie, reflet du marché spot, s'établit en septembre à 1,613 €/kg, en hausse de 43 % par rapport à août, mais en baisse de 13 % par rapport à celle de septembre 2022.

Avec des cotations en légère baisse en septembre pour les principales matières premières, les indices

« coût matières premières dans l'aliment », calculés par *l'Itavi*, varient peu, comme les deux mois précédents. Entre août et septembre, l'indice diminue ainsi de 0,3 % pour les poulets standard et de 1 % pour les poules pondeuses, tandis qu'il augmente de 0,1 % pour les dindes. Chacun de ces indices reste inférieur d'environ un quart à son niveau élevé de septembre 2022.

Alors que la vaccination des canards contre la grippe aviaire a officiellement démarré le 2 octobre en France, des premières restrictions sont annoncées par des pays importateurs de volailles françaises (États-Unis, Canada, Japon), qui attendent d'avoir des garanties en matière de surveillance de la circulation du virus.

Sigles utilisés

CNPO : Comité national pour la promotion de l'œuf

Ifip : Institut de la filière porcine

Ipampa : Indice des prix d'achat des moyens de production agricole

Itavi : Institut technique de l'aviculture

TNO : Tendances nationales officielles

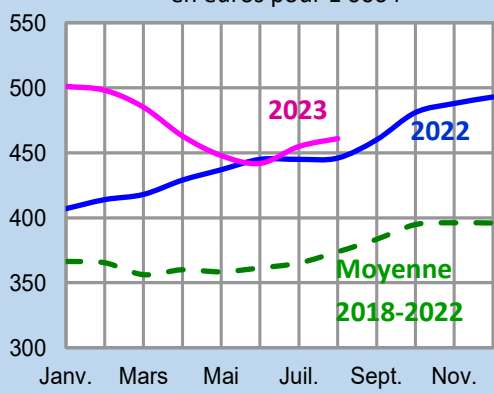
Voir aussi les fichiers mis à jour mensuellement sur le site de la Draaf [http://www.draaf.bretagne.agriculture.gouv.fr/Le-conjoncture-de-la-conjoncture](http://www.draaf.bretagne.agriculture.gouv.fr/Les-tableaux-agriculture-gouv.fr/Le-conjoncture-de-la-conjoncture)
 Abattages bovins, porcins et volailles
 Prix des bovins et des porcins
 Livraisons de lait
 Grandes cultures
 Légumes

Lait de vache

Prix et cotations en Bretagne

Prix du lait (à teneurs réelles)

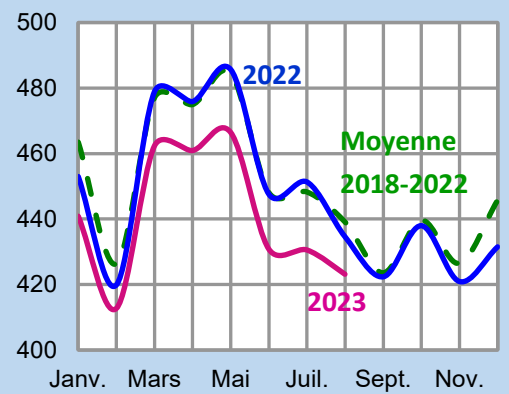
en euros pour 1 000 l



Production en Bretagne

Livraisons de lait à l'industrie

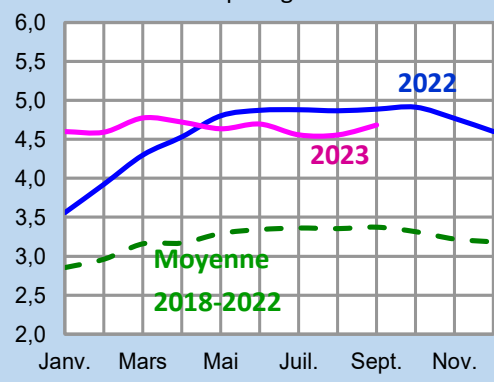
en millions de litres



Gros bovins

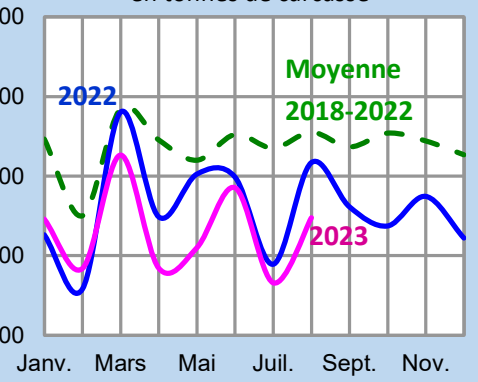
Cours de la vache réforme lait P

en euros par kg de carcasse



Abattages de gros bovins

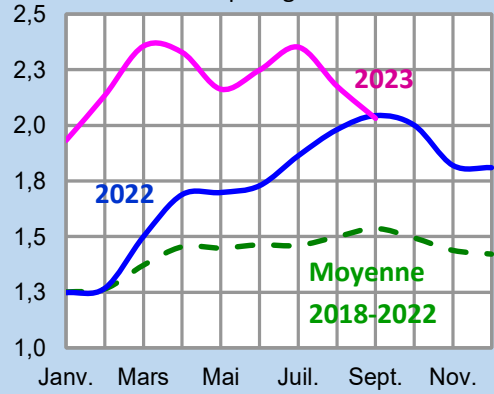
en tonnes de carcasse



Porcins

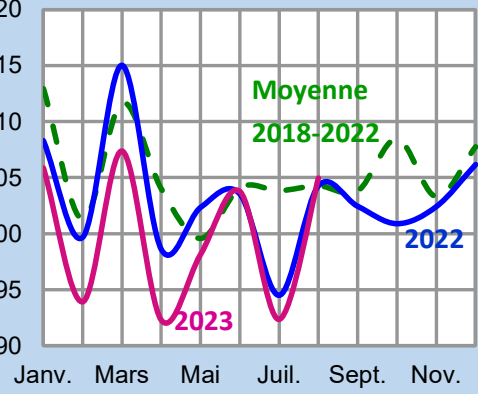
Cours du porc charcutier

Marché du porc breton, base 56 TMP en euros par kg de carcasse



Abattages de porcs charcutiers

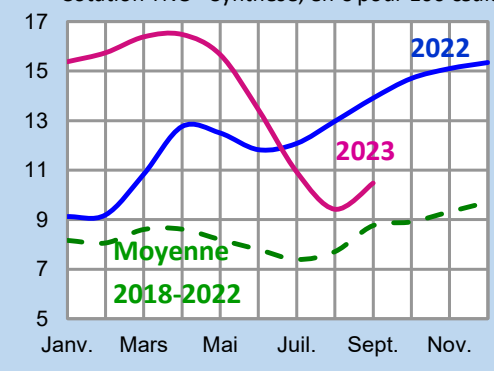
en milliers de tonnes de carcasse



Œufs Volailles

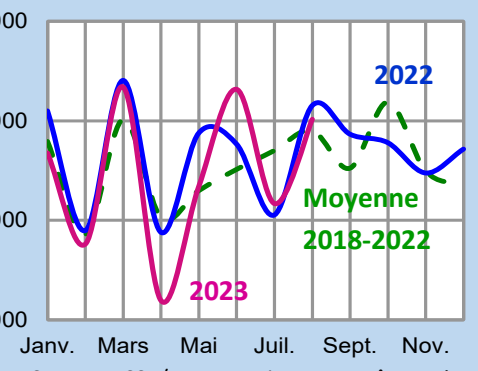
Cours des œufs (moy. Calibres G et M)

Cotation TNO* Synthèse, en € pour 100 œufs



Abattages de poulets de chair

en tonnes de carcasse

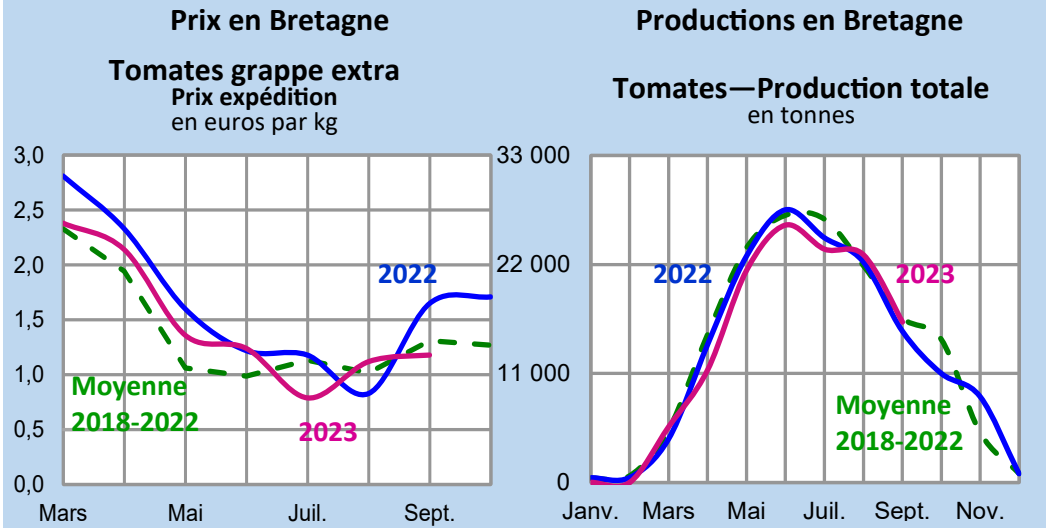


*tendance nationale officielle

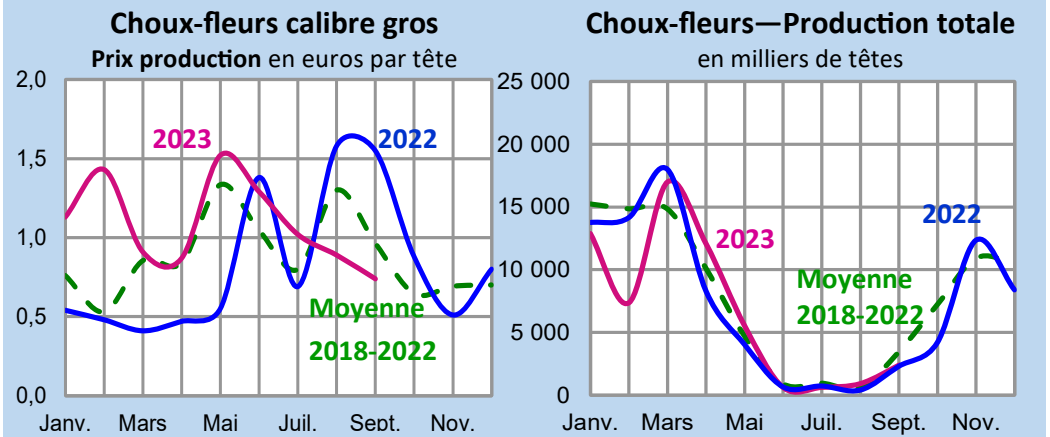
Sources : SSP/FranceAgriMer, enquête mensuelle laitière—Marché du porc breton, Les Marchés

Sources : SSP/FranceAgriMer, enquête nationale laitière—BDNI (Base de données nationale de l'identification) - SSP, enquêtes mensuelles auprès des abattoirs de grands animaux et auprès des abattoirs de volailles

Tomates

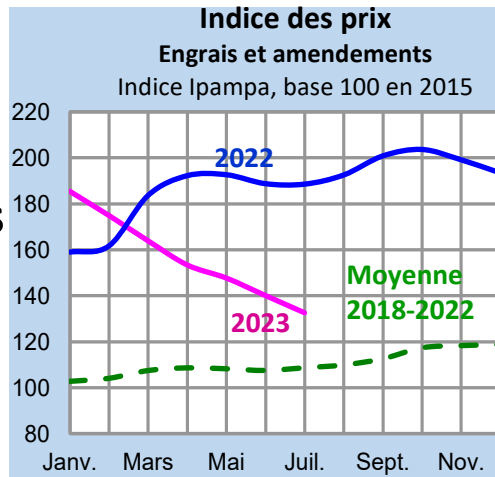


Choux-fleurs

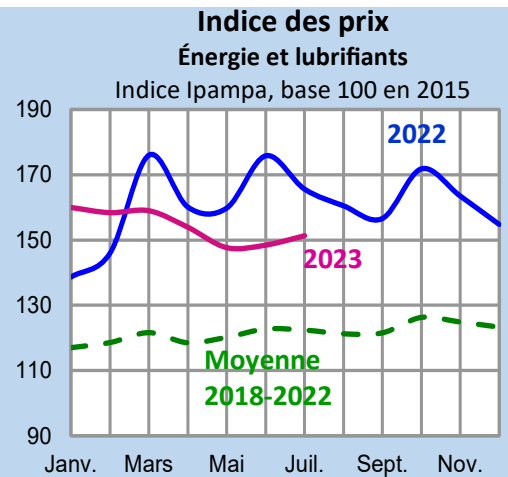


Source : Draaf Bretagne, Réseau des Nouvelles des Marchés (RNM)

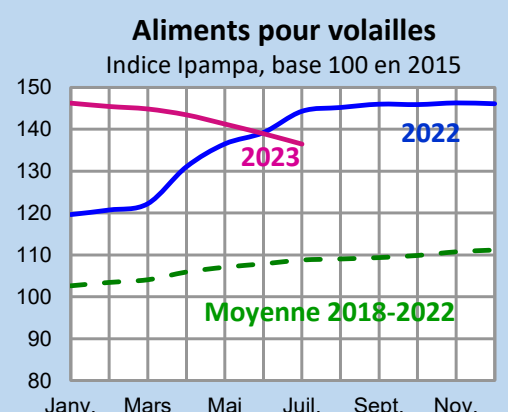
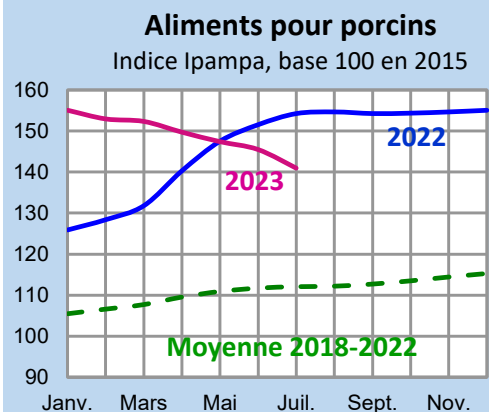
Engrais et amendements



Énergie et lubrifiants



Aliments des animaux



Source : Insee—Agreste

MÉTÉO	Année	Janv.	Févr.	Mars	Avril	Mai	Juin	Juil.	Août	Sept.	Oct.	Nov.	Déc.
Températures moyennes	Norm.	6,2	6,5	8,3	10,2	13,2	16,0	17,8	17,9	15,7	12,7	9,1	6,7
° C	2022	6,5	8,1	9,8	10,9	14,8	17,3	19,8	20,5	16,4	15,4	11,0	5,8
	2023	7,0	7,1	9,5	10,7	14,1	18,8	17,9	18,2	19,1			
Précipitations moyennes	Norm.	104,5	84,2	66,6	69,8	65,2	56,1	53,8	58,4	66,5	99,9	108,2	115,7
Mm	2022	64,6	56,8	44,1	42,2	26,5	76,8	3,3	43,7	80,0	80,8	161,4	147,9
	2023	104,4	12,9	133,6	71,5	37,7	32,2	93,5	67,6	62,1			

Source : Météo France

Lait de vache	Année	Janv.	Févr.	Mars	Avril	Mai	Juin	Juil.	Août	Sept.	Oct.	Nov.	Déc.
Livraisons de lait	2022	452 942	419 824	478 893	475 844	485 628	447 550	451 281	434 514	422 314	437 929	420 876	431 459
Milliers de litres	2023	440 875	412 756	462 319	460 910	466 455	430 895	430 603	423 188				
Prix moyen (à teneurs réelles)	2022	407	414	418	429	437	445	445	446	460	481	488	493
€/millier de litres	2023	501	498	485	463	448	442	455	461				
Qualités du lait													
Taux butyreux	2022	43,61	43,27	42,81	41,99	41,09	41,06	40,80	41,17	42,40	43,70	44,30	45,60
g/l	2023	44,65	44,52	44,13	43,16	42,16	41,60	41,86	42,37				
Taux protéique	2022	33,38	33,36	33,43	33,44	32,90	32,39	32,10	32,32	33,30	34,05	34,24	34,53
g/l	2023	33,68	33,73	33,71	33,71	33,22	32,73	32,70	33,07				
Indice Ipampa lait de vache (France)	2022	122,4	124,4	132,1	133,8	134,7	136,6	136,1	136,8	137,1	139,3	139,1	137,9
Base 100 en 2015	2023	139,0	138,8	138,3	136,6	134,3	133,0	132,5	133,4				

Source : Agreste—Enquête mensuelle laitière SSP/FranceAgriMer—Institut de l'Élevage

Bovins	Année	Janv.	Févr.	Mars	Avril	Mai	Juin	Juil.	Août	Sept.	Oct.	Nov.	Déc.
Abattages de gros bovins	2022	18 528	17 165	21 611	18 978	20 053	19 979	17 788	20 341	19 231	18 750	19 494	18 447
Tonnes de carcasses	2023	18 918	17 681	20 523	17 690	18 203	19 704	17 322	18 953				
Abattages de veaux (8 mois ou moins)	2022	4 975	4 824	5 332	4 935	4 921	4 327	4 092	4 629	5 047	4 626	4 567	4 765
Tonnes de carcasses	2023	4 584	4 232	5 074	4 227	4 657	4 176	3 936	4 410				
Cours de la vache de réforme caté. lait P - Bassin Grand Ouest	2022	3,56	3,92	4,30	4,53	4,80	4,87	4,88	4,86	4,88	4,91	4,77	4,60
€/kg de carcasse	2023	4,60	4,59	4,77	4,72	4,63	4,69	4,56	4,55	4,68			
Cours du jeune bovin viande U= Bassin Grand Ouest	2022	4,64	4,83	5,05	5,19	5,30	5,33	5,31	5,29	5,30	5,34	5,43	5,52
€/kg de carcasse	2023	5,54	5,53	5,59	5,58	5,49	5,43	5,32	5,26	5,38			
Cours du veau de boucherie catégorie rosé clair O Nord	2022	6,63	6,59	6,63	6,77	6,83	6,65	6,52	6,53	6,78	7,13	7,38	7,61
€/kg de carcasse	2023	7,58	7,60	7,50	7,42	7,28	6,91	6,74	6,70	6,75			

Source : BDNI (Base de données nationale de l'identification), FranceAgriMer

Porcs	Année	Janv.	Févr.	Mars	Avril	Mai	Juin	Juil.	Août	Sept.	Oct.	Nov.	Déc.
Abattages porcs charcutiers	2022	108 296	99 686	115 025	98 588	102 346	103 534	94 501	104 272	102 441	100 892	102 416	106 170
Tonnes de carcasses	2023	105 851	93 920	107 361	92 281	98 146	103 762	92 352	104 953				
Cours du porc charcutier Marché du Porc breton base 56 TMP	2022	1,248	1,268	1,501	1,689	1,698	1,729	1,863	1,980	2,044	2,001	1,820	1,810
€/kg de carcasse	2023	1,933	2,135	2,357	2,328	2,163	2,249	2,352	2,177	2,032			
Indice Ipampa* Bretagne aliments pour porcins	2022	125,9	128,4	131,8	140,3	147,5	151,5	154,2	154,6	154,2	154,3	154,6	155,0
Base 100 en 2015	2023	155,0	152,9	152,3	149,7	147,4	145,5	141,0					
Prix de l'aliment Ifip** pour porc à l'engrais	2022	309	315	322	345	364	386	395	395	394	393	394	395
€/tonne	2023	394	390	387	380	374	371	358	353				

*Ipampa: indice des prix d'achat des moyens de production agricole **Ifip : Institut technique de recherche et de développement de la filière porcine

Source : SSP, enquête mensuelle auprès des abattoirs—Marché du porc breton—Insee—Agreste—Ifip

Volaille—Œufs		Janv.	Févr.	Mars	Avril	Mai	Juin	Juil.	Août	Sept.	Oct.	Nov.	Déc.
Abattages de poulets de chair (y.c. coquelets) en Bretagne <i>Tonnes de carcasses</i>	2022	31 294	27 693	32 212	27 642	30 628	30 297	28 165	31 453	30 595	30 339	29 427	30 146
	2023	30 032	27 280	32 024	25 581	29 020	31 950	28 503	31 047				
Abattages de dindes en Bretagne <i>Tonnes de carcasses</i>	2022	8 495	8 304	9 568	8 607	8 979	8 459	7 633	8 104	8 479	8 876	8 661	8 944
	2023	8 099	7 781	5 178	7 363	8 165	9 255	7 721	7 845				
Poussins Gallus race chair Mises en place à 1 jour en France <i>Milliers de tête</i>	2022	61 830	61 820	65 873	61 639	61 155	66 196	67 194	66 592	67 301	64 186	58 969	61 067
	2023	60 233	54 744	64 084	61 049	65 468	63 748	63 748					
Exportations françaises de viandes et préparations de poulet <i>Tonnes équivalent carcasses</i>	2022	29 446	29 115	33 173	29 529	31 633	26 997	35 054	31 529	34 331	30 897	29 211	25 308
	2023	26 431	24 204	23 923	23 547	24 150	28 515	28 863					
Cours du poulet standard PAC A Cotation Rungis « découpe » <i>€/kg</i>	2022	2,35	2,35	2,46	2,75	2,84	3,00	3,00	3,00	3,00	3,00	3,00	3,00
	2023	3,00	3,00	3,00	3,00	3,00	3,00	3,00	3,00	3,00			
Cours du filet de dinde standard Cotation Rungis « découpe » <i>€/kg</i>	2022	5,50	5,50	5,55	5,84	5,90	5,90	5,90	5,90	6,44	6,70	6,72	6,80
	2023	6,80	6,80	6,80	6,80	6,80	6,80	6,80	6,80	6,80			
Cours des œufs (moyenne des calibres G et M) Cotation TNO* Synthèse <i>€/100 œufs</i>	2022	9,13	9,20	10,84	12,77	12,50	11,83	12,08	12,98	13,91	14,71	15,11	15,35
	2023	15,38	15,74	16,39	16,48	15,67	13,45	10,93	9,42	10,48			
Cours des œufs industrie Cotation TNO* Industrie <i>€/kg</i>	2022	0,995	1,108	1,532	1,948	1,783	1,574	1,465	1,565	1,855	2,158	2,335	2,370
	2023	2,460	2,393	2,509	2,440	2,154	1,688	1,210	1,129	1,613			
Indice Ipampa** Bretagne aliments pour volailles <i>Base 100 en 2015</i>	2022	119,6	120,7	122,2	131,0	136,5	139,2	144,3	145,2	146,0	145,9	146,3	146,1
	2023	146,3	145,5	144,9	143,5	141,3	139,0	136,5					
Indice Itavi*** coût matières premières dans l'aliment poulet standard <i>Base 100 janvier 2014</i>	2022	127,60	132,00	145,79	158,37	169,97	169,37	167,67	164,79	162,96	162,40	159,86	155,44
	2023	150,66	148,62	145,10	139,17	129,08	123,39	121,91	123,06	122,74			

*TNO : tendance nationale officielle **Ipampa : indice des prix d'achat des moyens de production agricole ***Itavi : Institut technique de l'aviculture
Source : Agreste, enquêtes mensuelles auprès des abattoirs de volailles, auprès des accouveurs, DGDDI (douanes), FranceAgriMer—RNM—Les Marchés—Insee—Itavi

Légumes		Janv.	Févr.	Mars	Avril	Mai	Juin	Juil.	Août	Sept.	Oct.	Nov.	Déc.
Choux-fleurs Production Bretagne <i>Milliers de têtes</i>	2022	13 755	14 152	17 985	8 300	4 046	669	741	417	2 314	4 200	12 344	8 394
	2023	12 888	7 368	17 000	12 065	5 518	607	623	921	2400			
Choux fleurs calibre gros Prix production* <i>€/tête</i>	2022	0,54	0,48	0,41	0,47	0,55	1,38	0,69	1,58	1,55	0,88	0,51	0,80
	2023	1,13	1,43	0,91	0,87	1,52	1,29	1,02	0,89	0,74			
Tomates Production Bretagne <i>Tonnes</i>	2022	500	515	4 400	13 900	22 837	27 520	24 711	22 285	15 307	11 032	8 685	900
	2023	///	///	5 614	11 344	21 397	25 960	23 539	22 967	16 181			
Tomates grappe extra Région Bretagne Prix expédition <i>€/kg</i>	2022	///	///	2,81	2,33	1,60	1,22	1,18	0,83	1,65	1,71	///	///
	2023	///	///	2,38	2,14	1,36	1,24	0,79	1,12	1,18			
Artichauts Camus Production Bretagne <i>Tonnes</i>	2022	///	///	///	///	1809	2072	611	473	341	50	16	///
	2023	///	///	///	///	1093	2661	195	282	650			
Artichauts Camus Calibre généreux <i>€/tête (colis de 15 têtes)</i>	2022	///	///	///	///	0,41	0,62	0,58	0,79	1,24	1,28	///	///
	2023	///	///	///	///	0,40	0,37	1,28	0,67	0,51			

Source : Draaf Bretagne, Réseau des Nouvelles des Marchés (RNM)



www.agreste.agriculture.gouv.fr

Direction régionale de l'alimentation,
de l'agriculture et de la forêt de Bretagne
Service régional de l'information statistique et
économique
15, avenue de Cucillé
35047 Rennes cedex 9
Tel : 02 99 28 22 30
Mail : srise.draaf-bretagne@agriculture.gouv.fr

Directeur : Michel Stoumboff
Directrice de la publication : Claire Chevin
Rédaction en chef : Sébastien Samyn
Rédacteurs : Linda Deschamps, Luc Goutard et
Catherine Le Lain
Contributeurs RNM : Gaël Anger, Christophe
Massy et Gaël Richard
Composition : Catherine Le Lain
ISSN : 2739-705X
© Agreste 2023