

CONJONCTURE | BRETAGNE

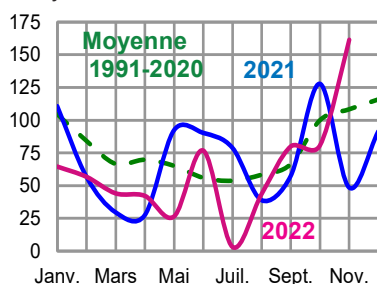
DECEMBRE 2022 N°12

La conjoncture agricole de novembre 2022

Météo - Anormalement doux et excédent pluviométrique

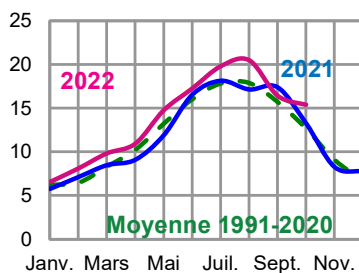
Précipitations en Bretagne

Moyenne mensuelle de 12 stations en mm



Températures en Bretagne

Moyenne mensuelle de 12 stations en °C



Source : Météo-France

Avec une température moyenne de 11°C, novembre est 1,9°C au-dessus de la moyenne des normales saisonnières 1991-2010. Il s'agit du douzième mois consécutif où les normales saisonnières sont dépassées. Le week-end des 11, 12 et 13 novembre s'est accompagné de douceur exceptionnelle. Cette séquence est loin d'être isolée dans cette année 2022 de tous les records.

La situation pluviométrique s'améliore. Le cumul moyen est de 161 mm, soit 49 % de plus que les normales saisonnières. Cet excédent concerne l'ensemble des stations bretonnes.

En conséquence des pluies supérieures à la normale, une grande partie des nappes d'eau souterraine présente un niveau en hausse à la fin novembre (77 % des points d'observation). Suite à

l'année hydrologique inférieure à la normale, les niveaux témoignant de l'état de remplissage des réserves souterraines sont contrastés : majoritairement conformes aux moyennes à l'ouest de la région et modérément bas à bas sur la partie est.

Compte tenu de l'amélioration de la situation, seul le département d'Ille-et-Vilaine, où l'eau distribuée provient principalement de ressources en eaux superficielles, reste placé en niveau « alerte sécheresse » à la fin du mois. Les mesures de restriction ont été progressivement levées dans les autres départements.

Productions végétales

Grandes cultures

Pour la nouvelle campagne, douceur et pluie profitent aux cultures bretonnes bien armées pour passer l'hiver. Les semis de blé tendre et d'orge d'hiver sont quasi terminés, malgré les fortes pluviométries de fin novembre qui ont retardé les possibilités de semis dans les dernières parcelles. Ainsi, au 29 novembre, toutes les cultures d'orge d'hiver sont semées dans la région, excepté dans le Finistère où encore 8 % des surfaces restent à implanter. Les semis de blé tendre sont achevés

dans les Côtes-d'Armor ainsi qu'en Ille-et-Vilaine ; seulement 5 % des surfaces restent à emblaver dans le Morbihan et 10 % dans le Finistère. Pour ces deux céréales, la levée est en avance par rapport aux moyennes quinquennales. Elle est réalisée pour 91 % des surfaces au niveau régional.

Fin novembre s'amorce une baisse des prix des céréales rendu Centre Bretagne. Le cours moyen mensuel du blé et du maïs baisse de 6 % par rapport au mois dernier pour atteindre respectivement 325 € et 330 € la tonne. Celui de la tonne d'orge s'établit à 300 € soit 4 % de moins qu'en octobre. Mais, sur un an, la hausse

est, respectivement, de 16 %, 12 % et 35 %.

Quant aux coûts de production, ils restent toujours extrêmement élevés. En octobre 2022, l'indice Ipampa Bretagne de l'ammonitrate et celui du gazole non routier sont près de 60 % plus élevés qu'en octobre 2021. Le gazole non routier, en baisse régulière après juin, a repris sa course en augmentant de près de 25 % en un mois (+ 2 % pour l'ammonitrate sur cette même période).

Herbe

Les températures élevées et le retour des pluies depuis le début de l'automne

ont permis de rattraper une partie du retard de pousse accumulé durant l'été. Malgré tout, au 20 novembre, la pousse cumulée des prairies permanentes bretonnes est inférieure de 25 % à celle observée au niveau régional sur la période 1989-2018. « Grâce aux reports de stock de fourrages de l'année 2021, la majorité des éleveurs sont sereins pour cet hiver », souligne l'*Idèle*.

Lait : collecte, prix et coûts en hausse

En octobre, la collecte laitière en Bretagne progresse de 3,8 % par rapport à celle de septembre mais se replie de 0,4 % par rapport à celle d'octobre 2021. Cumulée sur les dix premiers mois de l'année, la collecte régionale baisse de 1,2 % entre 2021 et 2022 ; dans le même temps, la collecte bretonne de lait bio progresse de 2,3 %.

En hausse continue (sans baisse saisonnière) à partir de juin 2021, le prix moyen (à teneurs réelles, toutes qualités confondues) payé en octobre aux producteurs laitiers bretons s'établit à 480 €/1 000 litres, nouveau prix record. Il est supérieur de 4,3 % à celui de septembre et de 23,1 % à celui d'octobre 2021. Le prix moyen du lait bio breton (5,3 % de la collecte régionale) dépasse de 10,5 % celui du lait conventionnel. À 528 €/1 000 litres, il progresse de 0,8 % par rapport à celui de septembre et de 2,3 % par rapport à celui d'octobre 2021. En octobre, les coûts de production, quasiment stabilisés sur les mois d'été, repartent à la hausse. L'*Ipampa* lait de vache progresse de 1,8 % entre septembre et octobre, soit une augmentation de 19,7 % sur un an.

Les prix des produits laitiers industriels subissent une nette baisse en novembre. Si le prix du beurre atteint encore des niveaux très élevés, celui de la poudre de lait écrémé se situe à un niveau légèrement inférieur à celui de l'an

Fruits et légumes

Les apports en choux-fleurs s'étoffent rapidement à la faveur d'un temps doux et plus humide, entraînant un rattrapage du retard accumulé en octobre et la mise en place d'un flux de transformation. La demande allemande et des pays de l'Est s'affirme sur un marché européen marqué par l'abondance des disponibilités locales et par la présence italienne notamment. Aussi les cours restent bas, frôlant la moyenne

Productions animales

dernier, « affecté par une demande internationale moins soutenue », analyse le *Cniel*. Une chute prolongée de ces prix des produits industriels pourrait, dans un second temps, se répercuter sur les prix du lait payés aux producteurs.

Viande bovine : les coûts de production repartent à la hausse

En octobre, le volume de gros bovins abattus en Bretagne baisse de 2,5 % par rapport à celui de septembre et de 5,6 % par rapport à celui d'octobre 2021. Cumulée sur les dix premiers mois de l'année, la baisse est de 8,2 % avec - 8 % en vaches laitières, - 7,7 % en bovins mâles (12 à 24 mois) et - 10 % en vaches allaitantes. Le volume de veaux de boucherie abattus en Bretagne recule de 8,3 % entre septembre et octobre et de 14,4 % par rapport à celui d'octobre 2021. Cumulée sur les dix premiers mois de l'année, la baisse est de 5,5 %.

Les cotations des gros bovins se tassent pour les femelles mais demeurent en hausse pour les mâles. En novembre, le cours moyen dans le Grand Ouest de la vache de race laitière conformée P= reflue de 2,8 % entre octobre et novembre pour s'établir à 4,77 €/kg, en hausse cependant de 39,5 % par rapport à son niveau de novembre 2021. À 5,43 €/kg, le cours moyen dans le Grand Ouest du jeune bovin de race à viande conformé U= progresse de 1,7 % entre octobre et novembre et dépasse de

quinquennale en fin de mois.

Les derniers apports d'artichauts et de tomates se négocient sur des bases tarifaires fermes de fin de campagne.

Les modestes disponibilités en endives bretonnes s'écoulent sans difficulté.

En échalotes traditionnelles, le cours moyen de ce millésime plus rare reste ferme, tant en moyens qu'en gros calibres, mais les volumes commercialisés, très limités, reposent notamment sur des contrats à l'export.

21,5 % celui de novembre 2021. Après une baisse estivale limitée, la hausse saisonnière des cotations continue pour les veaux de boucherie. En novembre, à 7,38 €/kg, le cours moyen du veau de boucherie O rosé clair Nord progresse de 3,5 % en un mois et de 14,8 % en un an.

En léger repli depuis l'été, les coûts de production repartent à la hausse. L'*Ipampa* viande bovine progresse de 2,5 % entre septembre et octobre, soit une augmentation de 19 % sur un an. L'*Ipampa* aliments d'allaitement pour veaux reprend 0,2 % entre septembre et octobre, soit une augmentation de 29,8 % en un an.

Viande porcine : le prix poursuit sa baisse avant de se stabiliser

Dans la lignée du mois d'octobre, le prix de base en production au Marché du porc breton poursuit sa baisse et se replie de 10,5 ct/kg au cours de la première décennie de novembre. Les deux jours fériés au début du mois réduisent les jours d'activités des abattoirs, avec pour conséquence l'augmentation de l'offre. Les abatteurs poursuivent ainsi leur forte pression à la baisse. Ensuite, les cotations augmentent dans l'ensemble des bassins du nord de l'Union européenne en raison de la demande liée aux fêtes de fin d'année. Cela permet ainsi la stabilisation du prix de base en production. Ce dernier termine le mois à 1,807 €/kg, au même niveau que le cours allemand, mais inférieur à la cotation espagnole qui

reste leader au niveau européen, ce qui est inédit pour la période.

L'offre en porcs charcutiers reste toujours modérée et inférieure à celle de 2021. En effet, l'activité d'abattage mensuelle, sur la zone Uniporc Ouest et sur une base équivalente d'abattoirs, est inférieure de 2,6 % à celle d'octobre 2021. Sur les 48 premières semaines de l'année, sur cette même base d'abattoirs, elle se réduit de plus de 456 000 porcs, soit - 2,6 %. En raison des jours fériés au début du mois, le poids moyen de carcasse augmente fortement lors des deux premières décades pour atteindre le maximum de 96,66 kg. Il diminue ensuite assez vite, démontrant ainsi que les retards d'enlèvements liés aux jours fériés se sont résorbés en partie rapidement.

Le prix de l'aliment porc charcutier *Ifip* se stabilise à des sommets : 393 €/tonne en octobre, soit 36,9 % de plus qu'il y a un an. Le ratio de rentabilité (cotation E+S/prix de l'aliment), après être descendu à un niveau exceptionnellement bas de 4,5 en début d'année, remonte, mais se positionne à un niveau médiocre de 5,6 en octobre (un ratio de 6 est estimé comme un niveau faible de rentabilité). Cette situation peu favorable est exceptionnelle par sa durée (ratio inférieur à 6 depuis plus d'un an). Les coûts de l'énergie contribuent de surcroît à dégrader la rentabilité des élevages.

Volaille et œufs : nouvelles hausses records des prix des œufs

En octobre, les volumes de volailles abattues en Bretagne diminuent de

3,5 % par rapport à ceux de septembre mais progressent de 3,9 % par rapport à ceux d'octobre 2021. Cumulée sur les dix premiers mois de l'année, la variation totale est de + 0,8 % avec + 3,3 % en poulets, - 3,2 % en dindes et - 15,3 % en poules de réforme.

Le cours moyen à la production du poulet standard progresse en octobre de 28,9 % sur un an et celui de la dinde de 27,8 %. Face à une très bonne demande, l'offre, en baisse en raison de la grippe aviaire, demeure insuffisante, ce qui se traduit par une poursuite de la hausse des prix de l'œuf coquille et de l'œuf industrie. Les cotations atteignent encore de nouveaux niveaux records. Ainsi, pour l'œuf coquille, la TNO synthèse moyenne mensuelle s'établit en novembre à 15,08 € les 100 œufs, en progression de 2,5 % par rapport à octobre et supérieure de 75,1 % à son niveau d'il y a un an. Pour l'œuf industrie, la moyenne mensuelle de la TNO industrie s'établit en novembre à 2,335 €/kg, en hausse de 8,2 % par rapport à octobre et de 135,9 % par rapport à novembre 2021. Avec la grippe aviaire, la production va durablement diminuer, le temps de reconstituer les élevages (délais d'élevage de poulettes puis transfert en élevages de pondeuses après vide sanitaire). Les cotations devraient rester élevées encore plusieurs mois.

Les indices aliments *Itavi* baissent légèrement. En novembre, par rapport à octobre, ils reculent de 1,6 % pour le poulet standard, de 0,5 % pour la dinde et de 0,4 % pour la poule pondeuse. Cependant, sur un an, les augmentations atteignent respectivement 24,6 %, 25,2 %

et 29,4 %.

La situation épidémiologique de l'influenza aviaire s'aggrave. Le 10 novembre, l'ensemble du territoire métropolitain passe en niveau de risque élevé (dont mise à l'abri obligatoire de toutes les volailles). La veille, un nouveau foyer est confirmé dans les Côtes-d'Armor, à Saint-Juvat. Le 12 novembre, un premier foyer est confirmé dans le Nord-Finistère, à Taulé, dans un élevage de poules pondeuses. Quatre jours plus tard, un deuxième foyer est confirmé dans la même commune, dans un élevage de dindes. Désormais, les quatre départements bretons recensent tous, depuis le 1^{er} août, des foyers en élevages professionnels.

Le coût de la fin du broyage des poussins mâles en filière poules pondeuses à partir du 1^{er} janvier 2023 ne pèsera pas sur les éleveurs. En effet, l'État, à travers France Relance, a accompagné, à hauteur de 10,5 millions d'euros, les couvoirs pour mettre en place de nouvelles techniques d'ovosexage permettant de déterminer le sexe des embryons dans les œufs. Les coûts annuels, estimés à 50 millions d'euros, seront intégralement financés par une cotisation prélevée par les centres de conditionnement sur leurs ventes aux enseignes de la grande distribution. ■

Sigles utilisés

Cniel : Centre national interprofessionnel de l'économie laitière

Idele : Institut de l'élevage

Ifip : Institut de la filière porcine

Ipampa : Indice des prix d'achat des moyens de production agricole

Itavi : Institut technique de l'aviculture

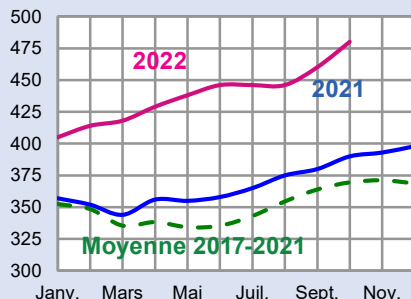
TNO : Tendances nationales officielles

Voir aussi les fichiers mis à jour mensuellement sur le site de la Draaf
<http://www.draaf.bretagne.agriculture-de-la-conjoncture>
 Les-tableaux-bovins, porcins et volailles
 Abattages bovins et des porcins
 Prix des bovins et prix du lait
 Livraisons et prix du lait
 Grandes cultures
 Légumes

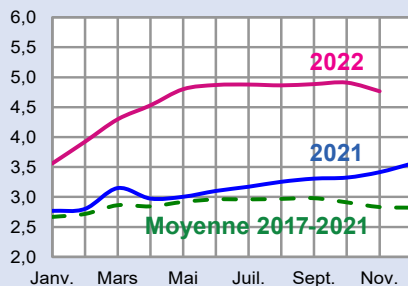
Lait de vache

Prix et cotations en Bretagne sauf pour les œufs (tendance nationale)

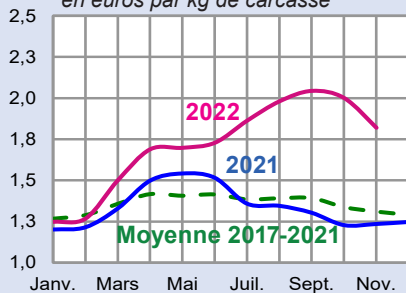
Prix du lait (à teneurs réelles)
en euros pour 1 000 litres



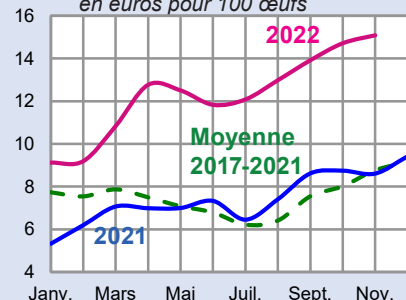
Cours de la vache de réforme lait P
en euros par kg de carcasse



Cours du porc charcutier
Marché du porc breton, base 56 TMP
en euros par kg de carcasse



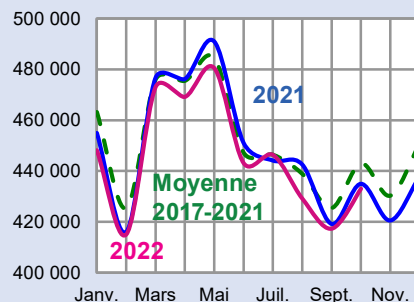
Cours des œufs (moy des calibres G et M)
(Cotation TNO* Synthèse)
en euros pour 100 œufs



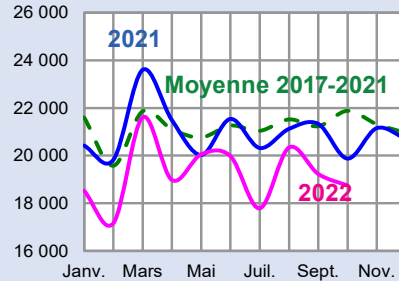
* Tendance Nationale Officielle
 Source : SSP/FranceAgriMer, enquête mensuelle laitière - Marché du porc breton, Les Marchés

Productions en Bretagne

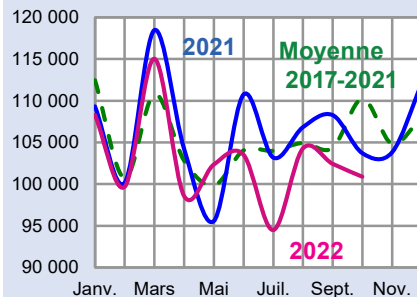
Livraisons de lait à l'industrie
en milliers de litres



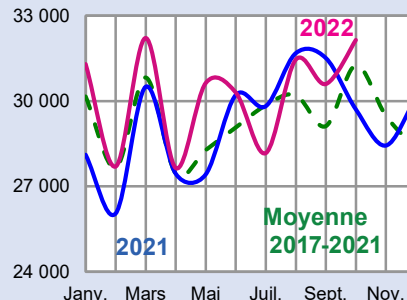
Abattages de gros bovins
en tonnes de carcasses



Abattages de porcs charcutiers
en tonnes de carcasses



Abattages de poulets de chair
en tonnes de carcasses



Source : SSP/FranceAgriMer, enquête mensuelle laitière, BDNI (Base de Données Nationale de l'Identification) - SSP, enquêtes mensuelles auprès des abattoirs de grands animaux et auprès des abattoirs de volailles

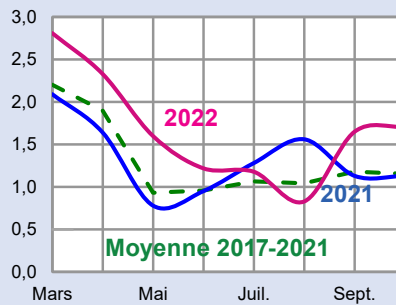
Gros bovins

Porcins

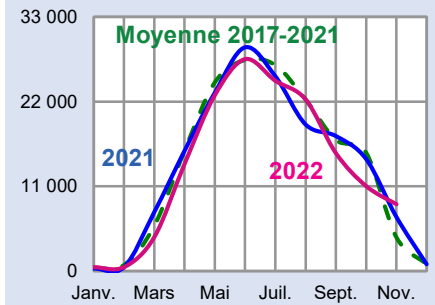
Œufs Volailles

Tomates

Prix en Bretagne
Tomates grappe extra- Prix expédition
en euros par kg

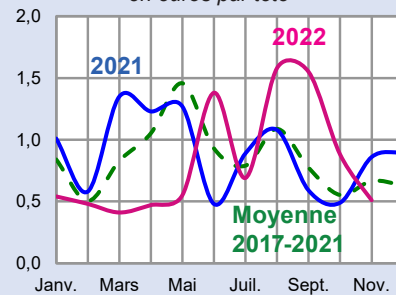


Productions en Bretagne
Tomates - Production totale
en tonnes

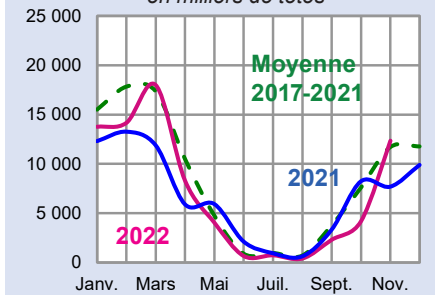


Choux-fleurs

Choux-fleurs calibre gros - Prix production
en euros par tête



Choux-fleurs - Production totale
en milliers de têtes

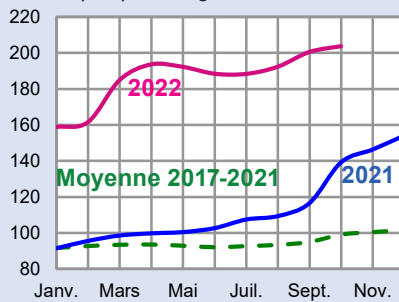


Source : Draaf Bretagne,
Réseau des Nouvelles des Marchés (RNM)

Engrais et amendements

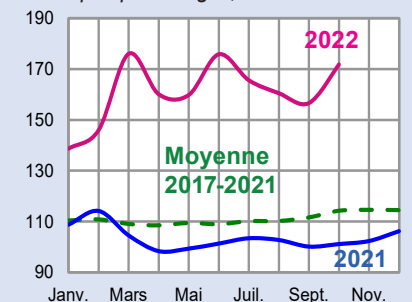
Indice des prix

Engrais et amendements
Indice Ipampa Bretagne, base 100 en 2015



Indice des prix

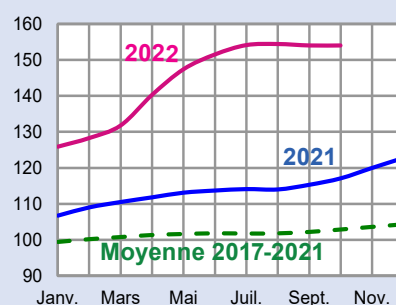
Énergie et lubrifiants
Indice Ipampa Bretagne, base 100 en 2015



Énergie et lubrifiants

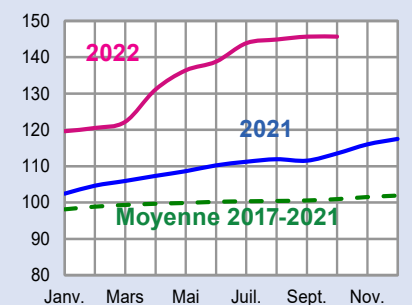
Aliments pour porcins

Indice Ipampa Bretagne, base 100 en 2015



Aliments pour volailles

Indice Ipampa Bretagne, base 100 en 2015



Aliments des animaux

Source : Insee - Agreste

MÉTÉO	Année	Janv.	Févr.	Mars	Avril	Mai	Juin	Juil.	Août	Sept.	Oct.	Nov.	Déc.
Températures moyennes °C	Norm.	6,2	6,5	8,3	10,2	13,2	16,0	17,8	17,9	15,7	12,7	9,1	6,7
	2021	5,8	7,1	8,5	9,1	11,9	16,5	18,1	17,2	17,4	13,3	8,3	7,8
	2022	6,5	8,1	9,8	10,9	14,8	17,3	19,8	20,5	16,4	15,4	11,0	
Précipitations moyennes Mm	Norm.	104,5	84,2	66,6	69,8	65,2	56,1	53,8	58,4	66,5	99,9	108,2	115,7
	2021	110,8	56,9	29,7	27,6	92,4	90,4	79,1	39,0	57,5	127,9	48,7	91,6
	2022	64,6	56,8	44,1	42,2	26,5	76,8	3,3	43,7	80,0	80,8	161,4	

Source : Météo France

LAIT	Année	Janv.	Févr.	Mars	Avril	Mai	Juin	Juil.	Août	Sept.	Oct.	Nov.	Déc.
Livraisons de lait Milliers de litres	2021	455 002	416 037	476 712	476 267	491 027	451 119	444 164	442 599	419 207	434 984	420 556	437 873
	2022	448 173	415 060	473 042	469 187	480 491	443 144	446 366	429 174	417 335	433 039		
Prix moyen (à teneurs réelles) €/millier de litres	2021	357	352	344	356	355	358	365	375	380	390	393	398
	2022	405	414	418	429	438	446	446	446	460	480		
Qualité du lait													
Taux butyreux g/l	2021	43,91	43,39	42,86	41,88	41,40	40,85	41,09	41,15	41,82	43,18	44,40	44,48
	2022	43,62	43,28	42,82	42,00	41,10	41,07	40,82	41,19	42,42	43,71		
Taux protéique g/l	2021	33,69	33,19	33,40	33,69	33,42	32,48	32,28	32,64	33,04	34,02	34,43	34,09
	2022	33,40	33,37	33,45	33,45	32,92	32,40	32,12	32,33	33,32	34,06		
Indice Ipampa* lait de vache (France), base 100 en 2015	2021	108,0	109,7	110,3	110,5	111,3	112,0	112,7	113,2	114,2	116,5	118,2	119,3
	2022	122,4	124,4	132,1	133,9	134,7	136,6	136,0	136,6	136,8	139,4		

Source : Agreste - Enquête mensuelle laitière SSP/FranceAgriMer - Institut de l'Élevage (d'après l'Insee et Agreste)

BOVINS	Année	Janv.	Févr.	Mars	Avril	Mai	Juin	Juil.	Août	Sept.	Oct.	Nov.	Déc.
Abattages de gros bovins Tonnes de carcasses	2021	20 419	19 820	23 601	21 490	20 022	21 539	20 317	21 120	21 330	19 871	21 151	20 698
	2022	18 528	17 165	21 611	18 978	20 053	19 979	17 788	20 341	19 231	18 750		
Abattages de veaux (8 mois ou moins) Tonnes de carcasses	2021	4 974	4 806	5 681	5 073	5 210	4 920	4 495	4 764	5 164	5 401	5 343	5 455
	2022	4 975	4 824	5 332	4 935	4 921	4 327	4 092	4 629	5 047	4 626		
Cours de la vache de réforme lait P= Bassin Grand Ouest €/kg de carcasse	2021	2,77	2,80	3,15	2,98	3,00	3,10	3,17	3,25	3,31	3,32	3,42	3,56
	2022	3,56	3,92	4,30	4,53	4,80	4,87	4,88	4,86	4,88	4,91	4,77	
Cours du jeune bovin viande U= Bassin Grand Ouest €/kg de carcasse	2021	3,83	3,87	3,98	4,02	4,00	4,00	4,03	4,11	4,19	4,31	4,47	4,59
	2022	4,64	4,83	5,05	5,19	5,30	5,33	5,31	5,29	5,30	5,34	5,43	
Cours du veau de boucherie rosé clair O Nord €/kg de carcasse	2021	5,81	5,81	5,79	5,59	5,45	5,46	5,43	5,50	5,84	6,16	6,43	6,63
	2022	6,63	6,59	6,63	6,77	6,83	6,65	6,52	6,53	6,78	7,13	7,38	

Source : BDNI (Base de Données Nationale de l'Identification), FranceAgriMer

PORCS	Année	Janv.	Févr.	Mars	Avril	Mai	Juin	Juil.	Août	Sept.	Oct.	Nov.	Déc.
Abattages de porcs charcutiers Tonnes de carcasses	2021	109 308	100 145	118 461	104 205	95 547	110 729	103 166	106 814	108 262	103 687	103 801	112 080
	2022	108 296	99 686	115 025	98 588	102 346	103 534	94 501	104 272	102 441	100 892		
Cours du porc charcutier Marché du Porc Breton base 56 TMP €/kg de carcasse	2021	1,201	1,215	1,329	1,498	1,541	1,516	1,358	1,345	1,303	1,228	1,235	1,247
	2022	1,248	1,268	1,501	1,689	1,698	1,729	1,863	1,980	2,044	2,001	1,820	
Indice Ipampa* Bretagne aliments pour porcins Base 100 en 2015	2021	106,7	109,0	110,5	111,8	113,1	113,7	114,1	114,0	115,3	117,1	120,0	122,8
	2022	125,9	128,3	131,8	140,3	147,4	151,5	154,1	154,4	154,0	154,0		
Prix de l'aliment Ifip** pour porcs à l'engrais €/tonne*	2021	262	268	272	276	278	280	280	280	284	287	293	300
	2022	309	315	322	345	364	386	395	395	394	393		

* Ipampa : indice des prix d'achat des moyens de production agricole **Ifip : institut technique de recherche et de développement de la filière porcine

Source : SSP, enquête mensuelle auprès des abattoirs - Marché du porc breton - Insee - Agreste - Ifip

VOLAILLE-CŒUFS	Année	Janv.	Févr.	Mars	Avril	Mai	Juin	Juil.	Août	Sept.	Oct.	Nov.	Déc.
Abattages de poulets de chair (y c. coquelets) en Bretagne <i>Tonnes de carcasses</i>	2021	28 108	26 045	30 498	27 444	27 418	30 207	29 815	31 677	31 509	29 707	28 433	30 104
	2022	31 294	27 693	32 212	27 642	30 628	30 297	28 165	31 453	30 595	32 142		
Abattages de dindes en Bretagne <i>Tonnes de carcasses</i>	2021	8 617	7 929	9 849	9 192	8 719	9 332	8 285	8 142	8 965	9 256	9 080	10 225
	2022	8 495	8 304	9 568	8 607	8 979	8 459	7 633	8 104	8 479	8 876		
Poussins Gallus race chair Mises en place à 1 jour en France <i>Milliers de tête</i>	2021	63 092	61 550	71 413	69 218	68 258	75 715	74 394	69 728	66 592	63 755	61 824	68 697
	2022	61 809	61 602	65 788	61 504	61 328	65 751	67 132	66 818	67 461			
Exportations françaises de viandes et préparations de poulet <i>Tonnes équivalent carcasse</i>	2021	21 981	26 557	29 539	27 112	27 648	28 908	30 158	34 287	31 331	33 634	29 558	32 619
	2022	29 434	29 108	33 166	27 128	29 508	24 919	32 400	28 620	31 553			
Cours du poulet standard PAC A Cotation Rungis « découpe » <i>€/kg</i>	2021	2,20	2,28	2,35	2,35	2,35	2,35	2,35	2,35	2,35	2,35	2,35	2,35
	2022	2,35	2,35	2,46	2,75	2,84	3,00	3,00	3,00	3,00	3,00	3,00	3,00
Cours du filet de dinde standard Cotation Rungis « découpe » <i>€/kg</i>	2021	5,40	5,47	5,50	5,50	5,50	5,50	5,50	5,50	5,50	5,50	5,50	5,50
	2022	5,50	5,50	5,55	5,84	5,90	5,90	5,90	5,90	6,44	6,70	6,72	
Cours des œufs (moyenne des calibres G et M) Cotation TNO* Synthèse <i>€/100 œufs</i>	2021	5,32	6,19	7,07	6,99	7,00	7,33	6,45	7,40	8,62	8,75	8,61	9,42
	2022	9,13	9,20	10,84	12,77	12,50	11,83	12,08	12,98	13,91	14,71	15,08	
Cours des œufs industrie Cotation TNO* industrie <i>€/kg</i>	2021	0,575	0,716	0,858	0,766	0,735	0,738	0,584	0,683	0,916	1,019	0,990	1,062
	2022	0,995	1,108	1,532	1,948	1,783	1,574	1,465	1,565	1,855	2,158	2,335	
Indice Ipampa** Bretagne aliments pour volailles <i>Base 100 en 2015</i>	2021	102,4	104,6	105,9	107,3	108,6	110,2	111,2	111,9	111,5	113,5	116,0	117,5
	2022	119,6	120,5	122,2	131,1	136,4	138,8	143,9	144,9	145,7	145,7		
Indice Itavi*** coût matières premières dans l'aliment poulet standard <i>(Base 100 en 2014)</i>	2021	109,32	113,23	116,68	117,24	119,10	120,45	119,55	119,00	121,23	124,15	128,25	124,82
	2022	127,60	132,00	145,79	158,37	169,97	169,37	167,67	164,79	162,96	162,40	159,86	

* TNO : Tendence Nationale Officiuse ** Ipampa : indice des prix d'achat des moyens de production agricole *** Itavi : Institut technique de l'aviculture
Source : Agreste, enquêtes mensuelles auprès des abattoirs de volailles, auprès des accoueurs, DGDDI (douanes), FranceAgriMer - RNM - Les Marchés - Insee - Itavi

LÉGUMES	Année	Janv.	Févr.	Mars	Avril	Mai	Juin	Juil.	Août	Sept.	Oct.	Nov.	Déc.
Choux-fleurs Production Bretagne <i>Milliers de têtes</i>	2021	12 303	13 262	11 885	5 900	5 930	2 130	950	637	3 329	8 234	7 691	9 893
	2022	13 755	14 152	17 985	8 300	4 046	669	741	417	2 314	4 200	12 344	
Choux-fleurs calibre gros Prix production* <i>€/tête</i>	2021	1,01	0,58	1,35	1,23	1,27	0,48	0,89	1,08	0,59	0,49	0,86	0,90
	2022	0,54	0,48	0,41	0,47	0,55	1,38	0,69	1,58	1,55	0,88	0,51	
Tomates Production Bretagne <i>Tonnes</i>	2021	350	500	7 638	15 590	23 123	29 035	25 298	19 037	17 531	14 564	7 050	900
	2022	500	515	4 400	13 900	22 837	27 520	24 711	22 285	15 307	11 032	8 685	
Tomates grappe extra Région Bretagne Prix expédition <i>€/kg</i>	2021	///	///	2,09	1,64	0,78	0,95	1,28	1,56	1,13	1,13	1,26	///
	2022	///	///	2,81	2,33	1,60	1,22	1,18	0,83	1,65	1,71	///	
Artichauts camus Production Bretagne <i>Tonnes</i>	2021	///	///	///	///	1065	2697	661	370	844	205	87	///
	2022	///	///	///	///	1809	2072	611	473	341	50	16	
Artichauts camus Calibre généreux <i>€/tête (colis de 15 têtes)</i>	2021	///	///	///	///	1,01	0,94	0,83	0,77	0,37	1,38	0,90	///
	2022	///	///	///	///	0,41	0,62	0,58	0,79	1,24	1,28	///	

* Prix payé par l'expéditeur au producteur, au cours pondéré des trois marchés au cadran bretons

Source : Draaf Bretagne, Réseau des Nouvelles des Marchés (RNM)

Avertissement : nouvelle référence pour le prix production artichaut et chou-fleur qui résulte du cours pondéré des trois marchés au cadran bretons Saint-Pol-de-Léon (29), Paimpol (22) et Saint-Méloir-des-Ondes (35)

www.agreste.agriculture.gouv.fr



Direction régionale de l'alimentation, de l'agriculture et de la forêt de Bretagne
Service régional de l'information statistique et économique
15, avenue de Cucillé
35047 Rennes cedex 9

Tel : 02 99 28 22 30
Mail : srise.draaf-bretagne@agriculture.gouv.fr

Directeur : Michel Stoumboff
Directeur de la publication : Claire Chevin
Composition : Christine Hervé
Rédacteurs : Stéphane Bréhier, Luc Goutard et Catherine Le Lain
Contributeurs RNM : Gaël Anger, Didier Gaudin, Christophe Massy et Gaël Richard
ISSN : 2739-705X
© Agreste 2022