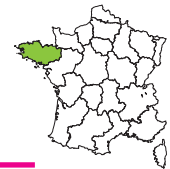


# Agreste Bretagne



Octobre 2012 - 5

## Résultats du Recensement Agricole 2010

# Un meilleur statut pour les femmes en agriculture

*En 2010, 22 000 femmes travaillent de façon permanente dans les exploitations agricoles.*

*Elles représentent 32 % des actifs agricoles.*

*Avec l'agrandissement des structures, la réduction de la main-d'oeuvre familiale et l'essor des sociétés, le statut des emplois agricoles a évolué.*

*Les femmes sont plus souvent qu'autrefois chefs d'exploitation ou coexploitantes.*

*Les jeunes agricultrices sont également mieux formées.*

*Les femmes occupent une place importante dans la main-d'oeuvre salariée de nombreux secteurs, comme par exemple celui du maraîchage.*

La participation des femmes sur le marché du travail en Europe reste bien inférieure à celle des hommes, pourtant elles représentent plus de la moitié de la population totale. En 2010, la population active européenne est majoritairement masculine. Sur 100 actifs, seulement 45 sont des femmes. En France la proportion d'emplois féminins s'approche de la parité (48 %).

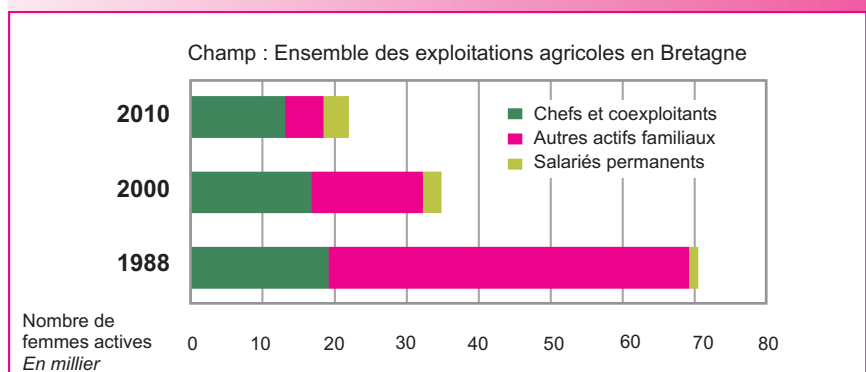
Au plan agricole, la féminisation des emplois est encore moins fréquente. Dans les exploitations agricoles européennes, le taux d'emplois permanents occupés par des femmes est de 34 %. Ce taux varie cependant selon les Etats membres. Il est supérieur à 40 % dans

de nombreux pays de l'Est de l'Europe ; il avoisine les 25 % en France. En Bretagne, près de 22 000 femmes travaillent de façon permanente dans les exploitations agricoles. Elles représentent 32 % des actifs agricoles (taux équivalent au niveau national) et 31 % des unités de travail annuel (UTA) permanentes (28 % au niveau national).

### Le statut des emplois agricoles a évolué

En 20 ans, la place des femmes dans les exploitations agricoles a fortement évolué. Elles sont passées d'un état d'aide familial à un statut de salarié ou

### Les femmes actives en agriculture : 60 % dirigent une exploitation ou sont coexploitantes



Source : Agreste - DRAAF Bretagne - Recensements agricoles 1988, 2000 et 2010

de coexploitant ou même de chef d'exploitation. Sur 100 femmes recensées en 2010, 60 sont chefs d'exploitation ou coexploitantes (27 % en 1988, 48 % en 2000). L'accès du conjoint au statut de coexploitant ou de chef s'est généralisé avec le développement des exploitations agricoles à responsabilité limitée (EARL), qui représentent en Bretagne 27 % des structures agricoles.

Les autres actifs familiaux travaillent sur l'exploitation en tant que conjoint non coexploitant ou en tant qu'aide familial, sans statut particulier. En 1988, 71 femmes sur 100 actives agricoles sont dans cette situation. En 2010, il n'en reste que 25 sur 100 dont 21 femmes en tant que conjointes actives sur l'exploitation sans statut de coexploitantes. En parallèle, le développement du salariat (hors famille) déjà amorcé entre 1988 et 2000, s'est largement confirmé en 2010. Toujours sur la base de 100 actives agricoles, on compte 2 salariées permanentes en 1988, 7 en 2000 et 16 en 2010.

## Quel type d'emploi pour les 22 000 actives agricoles ?

En 2010, 13 100 femmes et 33 600 hommes sont chefs d'exploitation ou coexploitants en Bretagne. Ces femmes sont en moyenne plus âgées que les hommes, respectivement 50 ans et 47 ans. Certaines d'entre elles, plus jeunes que leur conjoint, ont pris la tête de l'exploitation lors du départ à la retraite de ce dernier. Il s'agit là d'un scénario « classique » de reprise d'exploitation expliquant pourquoi plus de la moitié des femmes à la tête d'exploitation individuelle ont plus de 55 ans.

Les femmes chefs ou coexploitantes sont plus nombreuses dans les sociétés que dans les exploitations individuelles. Plus de la moitié d'entre elles se trouvent dans un groupement agricole d'exploitation en commun (GAEC) ou dans une EARL. Lorsqu'elles sont chefs d'exploitation en individuel, elles sont alors installées sur des surfaces de taille plus modeste que leurs homologues masculins : en moyenne 22 ha de SAU contre 34 ha. En revanche, on n'observe aucune différence concernant le temps de travail effec-

tué sur l'exploitation entre les hommes et les femmes. Comparativement à 2000, la réduction de la main-d'œuvre familiale a été compensée par un temps de travail plus important pour les chefs et les coexploitants. Les trois-quarts d'entre eux travaillent à temps complet (plus précisément : 74 % en 2010 ; 64 % en 2000). En 2010, 4 700 femmes (2 800 hommes) sont actives sur l'exploitation, au titre de conjointe non coexploitante. La proportion du travail à temps plein n'a pas varié pour elles depuis 10 ans : 44 % assurent un travail permanent à temps plein sur l'exploitation. En revanche la part des femmes assurant moins d'un mi-temps à la ferme a évolué. Elle est passée de 28 % en 2000 à 38 % en 2010. D'ailleurs, la moitié des femmes qui travaillent moins d'un mi-temps sur l'exploitation ont également un emploi à l'extérieur. Elles sont employées ou exercent une profession intermédiaire. Un cinquième d'entre elles sont également en retraite ou au chômage.

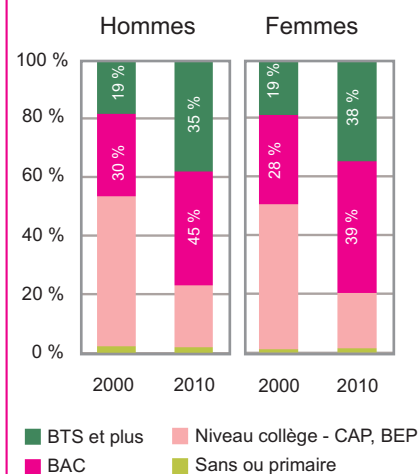
En 2010, 3 500 femmes (8 000 hommes) sont salariées, hors cadre familial, et six sur dix travaillent à temps complet sur l'exploitation. Elles sont relativement plus jeunes que les autres actives puisque près de la moitié est âgée de moins de 40 ans.

## Des jeunes agricultrices mieux formées

Entre 2000 et 2010, le nombre de chefs et coexploitants ayant fait des études supérieures a augmenté de 24 %. L'évolution est encore plus forte pour les

## Depuis 2000, nette progression de la formation supérieure chez les femmes

Champ : Diplômes des enseignements général et agricole en Bretagne pour les chefs et coexploitants de moins de 40 ans

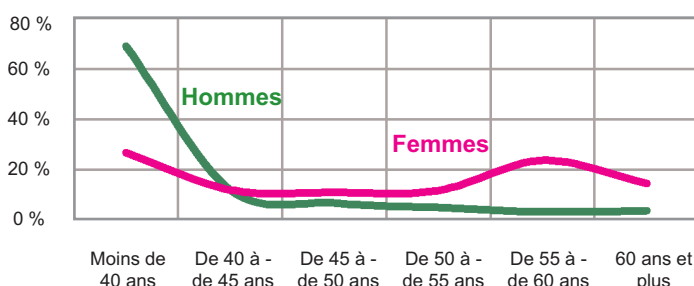


Source : Agreste - DRAAF Bretagne - Recensements agricoles 2000 et 2010

femmes (+ 60 %). En 2010, elles sont plus fréquemment dotées d'un Bac de l'enseignement général que les hommes mais sont aussi proportionnellement plus nombreuses à n'avoir suivi aucune formation initiale agricole (58 %). La tendance s'inverse pour les jeunes agricultrices : la moitié des moins de 40 ans ont au moins le Bac agricole et elles ont plus suivi d'études supérieures que les hommes, respectivement 38 % et 35 %.

## Chefs d'exploitation installés depuis 10 ans en Bretagne : 7 hommes sur 10 a moins de 40 ans, contre 3 femmes sur 10

Champ : Ensemble des exploitations agricoles en 2010



Source : Agreste - DRAAF Bretagne - Recensement agricole 2010

## Chefs et coexploitantes : un tiers en production laitière

Au regard des orientations de productions agricoles, la répartition des actifs permanents est sensiblement la même : un tiers de femmes pour deux tiers d'hommes. Cependant, les femmes sont proportionnellement plus nombreuses que les hommes dans les secteurs très spécialisés de l'aviculture (40 %), du maraîchage (46 %) ou encore de l'horticulture (38 %). A l'inverse, elles sont moins nombreuses dans les exploitations spécialisées en production porcine ou de cultures générales comprenant les légumes de plein champ (27 % pour chacun des deux secteurs). Au regard de la spécialisation des femmes en tant que chef ou coexploitant, un tiers est orienté en production laitière, un quart en productions porcine ou avicole et 13 % en grandes cultures. Dans cette dernière orientation, plus de la moitié est âgée de 55 ans ou plus et le quart a même plus de 60 ans. On retrouve ici le scénario de reprise de l'exploitation par la conjointe du chef partant à la retraite où bien souvent, seules les terres sont conservées.

En revanche, dans le secteur « Bovins lait », 18 % des femmes chefs ou coexploitantes ont moins de 40 ans et seulement 7 % ont plus de 60 ans. Cette répartition est « plus jeune » que celle observée en moyenne régionale : 15 % pour les moins de 40 ans et 14 % pour les plus de 60 ans. A titre comparatif, dans les secteurs « Bovins viande » ou « Ovins caprins », la part des femmes chefs ou coexploitantes âgées de plus de 60 ans s'élève respectivement à 33 % et 48 %.

## Une installation sur trois est réalisée par une femme

En agriculture, on entend par « installation » les personnes qui créent ou reprennent une exploitation et celles qui entrent en société sur une exploitation existante. Entre 2000 et 2010, 6 340 chefs ou premiers coexploitants se sont installés en Bretagne. Parmi eux, 32 % sont des femmes. L'âge d'installation est plus dispersé chez les femmes que chez les hommes. Alors que 69 % des hommes s'installent à moins de 40 ans, 27 % des femmes le font dans cette tranche d'âge. En revanche, le cas de reprise après la

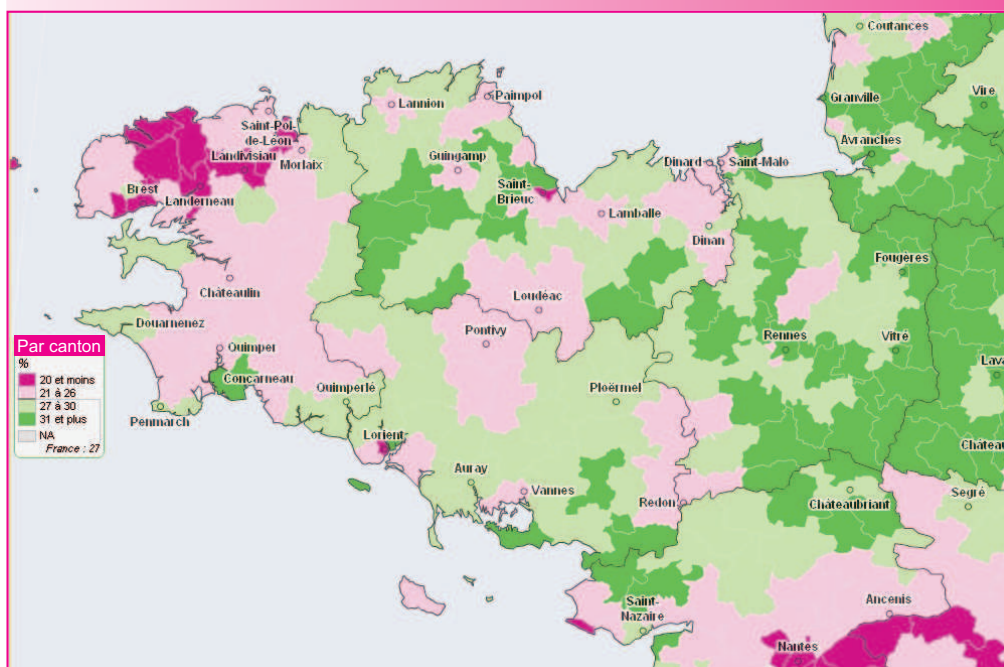
retraite du conjoint est plutôt une affaire de femme. Les installations à plus de 55 ans concernent 7 % des hommes mais 39 % des femmes.

Sur les cinq dernières années, les femmes se sont plus impliquées dans les activités de diversification (activités de loisirs, hébergement...) qu'auparavant. Elles dirigent près de la moitié des exploitations concernées. De même dans celles pratiquant la vente en circuits courts, un tiers des chefs et coexploitants sont des femmes.

## Main-d'oeuvre salariée : plus de femmes en maraîchage et aviculture

Avec l'agrandissement des structures et la réduction de la main-d'oeuvre familiale, 5 230 exploitations ont recours à des salariés permanents, soit 15 % des exploitations en 2010 ; 9 % en 2000. Au total 11 500 personnes sont salariées agricoles dont 3 500 femmes. Elles sont plus jeunes que les autres actifs agricoles et particulièrement présentes dans le maraîchage (51 % des emplois salariés du secteur) ou dans l'aviculture (44 %). ■

### Les femmes sont relativement plus nombreuses en Ille-et-Vilaine que dans le Finistère en tant que chefs ou coexploitantes



### Taux de féminisation parmi les chefs d'exploitation et coexploitants en 2010

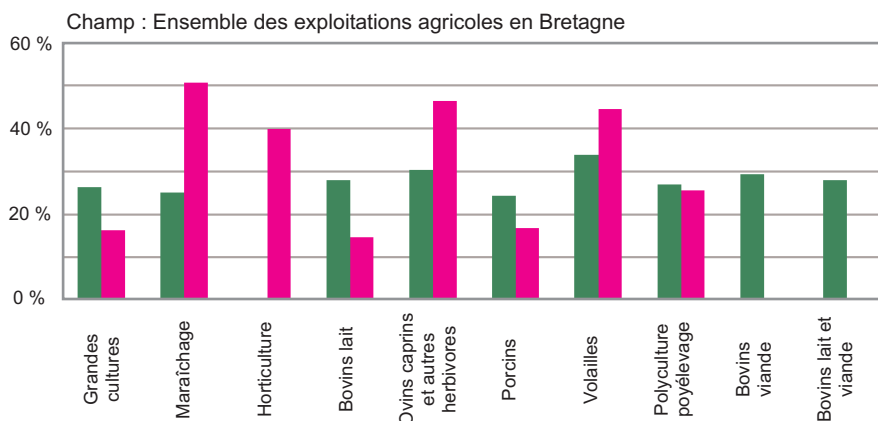
Côtes-d'Armor : 28 %  
Finistère : 24 %  
Ille-et-Vilaine : 31 %  
Morbihan : 28 %

Bretagne : 28 %  
France : 27 %

Depuis 2000, l'évolution du nombre de femmes chefs et coexploitantes a été plus faible en Bretagne (+ 1 %) qu'en France (+ 3 %).

Source : MAAP 2011 - IGN GéoFla 2010 - Agreste Bretagne - Recensement agricole 2010

**L'aviculture est le secteur où les femmes chefs et coexploitantes sont les plus présentes.  
Pour les salariés, c'est en maraîchage que le taux féminin est le plus élevé.**



En Bretagne, pour l'ensemble des orientations agricoles, le taux d'emploi féminin s'élève à :  
 → 28 % pour les chefs et coexploitants  
 → 30 % pour les salariés

**Taux de femmes pour chaque OTEX en 2010**

■ Chefs et coexploitants  
 ■ Salariés

## Actifs permanents agricoles en Bretagne : deux fois plus de salariées dans le Finistère qu'en Ille-et-Vilaine

|   | Côtes-d'Armor | Finistère     | Ille-et-Vilaine | Morbihan      | Bretagne      |
|---|---------------|---------------|-----------------|---------------|---------------|
| <b>Nombre d'exploitations en 2010</b>   | <b>9 472</b>  | <b>7 789</b>  | <b>9 630</b>    | <b>7 556</b>  | <b>34 447</b> |
| <b>Nombre d'actifs permanents</b>       | <b>18 889</b> | <b>17 457</b> | <b>18 146</b>   | <b>13 594</b> | <b>68 086</b> |
| % femmes                                | 32 %          | 31 %          | 34 %            | 32 %          | 32 %          |
| Dont - Chefs et coexploitants           | 12 788        | 10 521        | 13 366          | 10 018        | 46 693        |
| % femmes                                | 28 %          | 24 %          | 31 %            | 28 %          | 28 %          |
| - Conjoint non coexploitants            | 2 058         | 1 698         | 2 143           | 1 636         | 7 535         |
| % femmes                                | 63 %          | 70 %          | 58 %            | 61 %          | 63 %          |
| - Salariés permanents                   | 3 480         | 4 429         | 2 069           | 1 520         | 11 498        |
| % femmes                                | 29 %          | 32 %          | 29 %            | 30 %          | 30 %          |
| <b>Age moyen</b>                        |               |               |                 |               |               |
| Chefs et coexploitants                  |               |               |                 |               |               |
| - hommes                                | 47,3 ans      | 47,2 ans      | 47,5 ans        | 47,1 ans      | 47,3 ans      |
| - femmes                                | 49,0 ans      | 50 ans        | 50,7 ans        | 49,6 ans      | 49,9 ans      |
| Conjoint non coexploitants              |               |               |                 |               |               |
| - hommes                                | 56,0 ans      | 56,6 ans      | 59,5 ans        | 56,7 ans      | 57,4 ans      |
| - femmes                                | 48,1 ans      | 47,7 ans      | 49,1 ans        | 48,1 ans      | 48,2 ans      |
| Salariés permanents                     |               |               |                 |               |               |
| - hommes                                | 37,2 ans      | 37,6 ans      | 35,6 ans        | 36,6 ans      | 37,0 ans      |
| - femmes                                | 40,0 ans      | 40,0 ans      | 38,6 ans        | 39,5 ans      | 39,7 ans      |
| <b>Installations entre 2000 et 2010</b> |               |               |                 |               |               |
| Chefs d'exploitations                   | 1 771         | 1 429         | 1 732           | 1 407         | 6 339         |
| % femmes                                | 34 %          | 31 %          | 29 %            | 33 %          | 32 %          |

Source : Agreste - DRAAF Bretagne - Recensement agricole 2010

La publication AGRESTE Bretagne sur les femmes en agriculture se base sur les résultats du recensement agricole 2010. Elle reprend en partie le document sur la mixité, réalisé en partenariat avec la Chambre Régionale d'Agriculture de Bretagne et la Délégation Régionale aux Droits des Femmes et à l'Égalité de Bretagne et présenté au SPACE 2012.