

La conjoncture agricole de décembre 2024

EN BREF

Météo : grisaille et douceur relative

Grandes cultures : une production de maïs grain en hausse

Fruits et légumes : le cours du chou-fleur est encore bas

Lait : un prix en hausse depuis l'été

Viande bovine : les cours augmentent sur un an

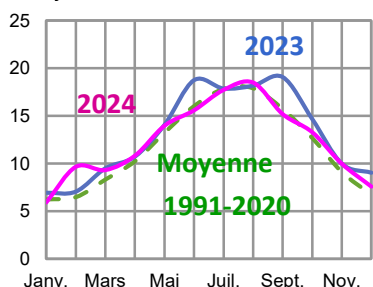
Viande porcine : prix de base strictement stable depuis début novembre

Volaille et œufs : les cours des œufs toujours élevés

MÉTÉO - grisaille et douceur relative

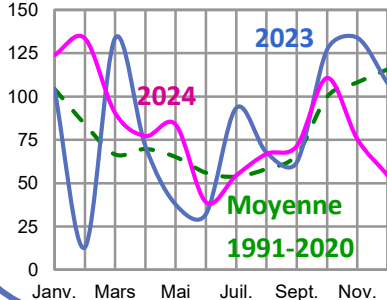
Températures en Bretagne

Moyenne mensuelle de 12 stations en °C



Précipitations en Bretagne

Moyenne mensuelle de 12 stations en mm



Dans la continuité du mois de novembre, décembre se distingue par un faible **ensoleillement**. Ce mois-ci, 46 heures d'ensoleillement sont enregistrées à Saint-Brieuc, soit 30 % de moins que les normales saisonnières, et 52 heures à Rennes (24 % de moins qu'en moyenne).

Les **températures** sont relativement douces : elles atteignent en moyenne 7,6 °C, soit 0,9 °C au-dessus de la normale saisonnière calculée sur la période 1991-2020. Pour plus de la moitié des stations météorologiques, aucune gelée n'est constatée.

Le mois de décembre est nettement moins pluvieux qu'habituellement. Le cumul des **précipitations** mensuelles s'élève à 55 mm, soit 53 % de moins que la normale saisonnière. Sur l'ensemble de l'année, les pluies sont cependant proches d'une année normale (+ 3 %).

PRODUCTIONS VÉGÉTALES

Grandes cultures : une production de maïs grain en hausse

La production bretonne de **maïs grain** s'est redressée entre 2023 et 2024, augmentant de 7,9 %. Elle est estimée à 13,7 millions de quintaux en 2024, contre 12,7 l'année précédente. Cette progression est due à une augmentation de la sole bretonne (+ 18 % de surfaces en maïs grain en 2024). Les rendements, quant à eux, ont baissé selon les

résultats partiels de l'enquête Terres labourables. En Bretagne, le rendement moyen du maïs grain atteint 88,5 quintaux par hectare en 2024, diminuant ainsi de neuf quintaux par rapport à 2023 et d'un quintal par rapport à la moyenne 2019-2023.

Le rendement du **maïs fourrage** est aussi en baisse sur un an, à 14,1 tonnes de matière sèche par hectare contre 14,5 en 2023. Il est cependant supérieur de 1,2 tonnes à l'hectare par rapport à la moyenne

quinquennale 2019-2023.

En décembre 2024, le blé fourrager s'échange en moyenne à 223 euros la tonne, l'orge fourragère à 205 euros la tonne et le maïs à 204 euros la tonne (**cours** mensuels rendu Centre Bretagne). Ces cours augmentent de 2,5 % à 6 % par rapport à l'année précédente à la même date.

Les **coûts de production** augmentent légèrement. L'indice *Ipampa* en Bretagne du gazole non routier aug-

mente de 1,8 % entre octobre et novembre 2024. Il reste toutefois en recul de 18,3 % par rapport à novembre 2023. Celui de l'ammonitrate (engrais azoté minéral) progresse de 0,3 % sur un mois. Il demeure cependant inférieur de 10,5 % à celui de novembre 2023

Fruits et légumes : le cours du chou-fleur est encore bas

Avec les nuits plus fraîches de décembre et l'avance prise en production, les disponibilités en **choux-fleurs** diminuent, mais elles ne sont bien valorisées qu'au cours de la première quinzaine. Le relâchement de la demande à l'approche des fêtes, ainsi que le manque de transporteurs, pèsent sur le commerce à l'export, et entraînent les cours à des niveaux bas (en décembre, prix moyen mensuel de 91 centimes la tête de chou-fleur gros calibre).

L'offre très large d'**endives** en début de mois décroît, mais les cours continuent de baisser face à la concurrence du bassin du Nord (région Hauts-de-France) : le cours du haut de gamme reste néanmoins au-dessus de la moyenne quinquennale. Les cours des **courges potimarrons**, dont les volumes mis en marché s'élargissent, prennent en revanche un nouvel envol, pour atteindre en fin de mois un niveau exceptionnellement élevé.

Le cours des **échalotes** traditionnelles s'envole également, avec une offre moins fournie en cette fin d'année. Les expéditeurs peinent cependant à répercuter intégralement les hausses successives enregistrées en production, face à la concurrence des produits issus de semis.

PRODUCTIONS ANIMALES

Lait : un prix en hausse depuis l'été

En novembre 2024, les 8 100 producteurs bretons de lait ont livré 2,7 % de lait de moins qu'en octobre 2024. Sur les onze premiers mois de l'année, la **collecte** bretonne progresse cependant de 2 % par rapport à celle de 2023. Entre octobre et novembre, la collecte du lait bio breton baisse de 5,4 %, quant à elle. En novembre,

le lait bio représente 5,0 % de la collecte régionale et concerne 10,3 % des producteurs laitiers bretons.

En novembre 2024, le lait est payé en moyenne 494 euros les 1 000 litres aux producteurs bretons (prix à teneurs réelles, toutes qualités confondues). Son **prix** progresse de 4,7 % par rapport à celui de novembre 2023. Le prix moyen du lait bio breton s'établit en novembre 2024 à 561 euros pour 1 000 litres, soit 14,3 % de plus que le prix du lait conventionnel.

Les prix des produits laitiers industriels tendent actuellement à se stabiliser, selon le *Cniel*. Le prix du beurre industriel se situe à des niveaux très élevés, dépassant 7 000 euros la tonne, tandis que celui de la poudre de lait écrémé oscille autour de 2 500 euros la tonne depuis un an. Les **coûts de production** cessent de baisser : l'*Ipampa* lait de vache stagne quasiment depuis août. En novembre 2024, il demeure cependant inférieur de 4,1 % à son niveau de novembre 2023.

Mi-décembre, l'Institut de l'élevage publie des nouveaux indicateurs d'efficacité des carrières laitières, issus des résultats du contrôle laitier. En Bretagne, entre 2020 et 2023, l'âge moyen en fin de vie des vaches laitières a peu varié (5,8 ans en 2023) mais le nombre de lactations est passé de 2,91 à 3,02, l'allongement de la vie productive s'expliquant par la réduction de la durée de la phase d'élevage des génisses (passée en moyenne de 28,6 à 28,2 mois).

Viande bovine : les cours augmentent sur un an

En novembre 2024, les abattages de **gros bovins** en Bretagne diminuent de 8 % en tonnage par rapport à novembre 2023. Sur les onze premiers mois de l'année 2024, ils sont inférieurs de 3,3 % au tonnage abattu durant la même période en 2023, avec des baisses plus ou moins prononcées selon les types de bovins. Les abattages de vaches laitières ne diminuent que de 0,6 % alors que ceux des taurillons se réduisent de 8,1 % et ceux des vaches allaitantes de 8,5 %.

Sur le marché des vaches laitières, la demande ne baisse pas face à une

offre limitée et fait ainsi monter les cours. En décembre 2024, la vache de race laitière *conformée P=* est en moyenne payée 4,22 euros le kg au producteur dans le Grand Ouest, prix en hausse de 9,3 % par rapport à décembre 2023. Sur le marché des jeunes bovins, les cours poursuivent leur hausse saisonnière du fait d'une offre limitée et d'une demande européenne toujours présente. Le jeune bovin de race à viande *conformé U=* se vend ainsi en moyenne 5,87 euros le kg dans le Grand Ouest. Son prix est supérieur de 7,9 % à celui de décembre 2023.

Sur un an, les coûts de production baissent lentement : l'*Ipampa* viande bovine diminue de 3,2 % entre novembre 2023 et novembre 2024.

En novembre 2024, les abattages de **veaux de boucherie** en Bretagne régressent de 14,4 % sur un mois en volume. Sur les onze premiers mois de l'année, ils reculent de 6,9 % par rapport à 2023.

Le cours des veaux gras continue sa hausse saisonnière. En décembre 2024, le veau de boucherie *rosé clair O Nord* se vend en moyenne à 7,69 euros le kg. Son prix dépasse de 4,5 % celui de décembre 2023, avec une hausse saisonnière de 1,5 % sur un mois.

En cette fin d'année, en raison d'une offre réduite, le cours du veau nourrisson laitier connaît une hausse inhabituelle à cette période : il s'envole depuis novembre et, semaine 50, le veau laitier de 45-50 kg cotait 118 euros par tête, un prix deux fois supérieur à son niveau de l'année précédente. La baisse des naissances est probablement liée à la fois à la *FCO* de sérotype 3 et à des choix des éleveurs. Ce recul ne pourra sans doute pas être totalement rattrapé dans les mois qui viennent, selon l'Institut de l'élevage.

Sur un an, le prix des aliments d'allaitement pour veaux baisse encore mais moins fortement : entre novembre 2023 et novembre 2024, leur indice *Ipampa* se replie de 1,7 %.

Viande porcine : prix de base strictement stable depuis début novembre

La stabilité du **cours** au Marché du porc français, initiée au début du mois de novembre, se poursuit jusqu'à la fin de l'année. Le prix de base est donc reconduit à 1,689 euros le kg lors de toutes les ventes. Pour l'année 2024, le prix moyen s'élève à 1,899 euros le kg, en baisse de 21,6 centimes le kg soit -10,2 % par rapport à celui de 2023. Cependant, ce cours moyen annuel reste le deuxième le plus élevé depuis la création du Marché.

Dans les autres bassins européens de production, la majorité des cotations reste aussi stable tout au long de ce mois. L'activité demeure soutenue jusqu'à la veille de Noël, sous l'effet d'une demande dynamique, due aux commandes des fêtes de fin d'année. La dernière semaine de l'année est calme comme habituellement. Cependant, avec la baisse globale de l'offre au niveau européen, les retards d'enlèvements dans les élevages devraient être peu importants et le retour à la fluidité pourrait donc être assez rapide. La reprise des **abattages**, constatée depuis la fin du mois de septembre, se confirme en décembre, avec des volumes abattus supérieurs à ceux des mêmes semaines de 2023. L'activité mensuelle d'abattage, sur la zone Uniporc, est supérieure de 2,8 % à celle de décembre 2023. Sur l'année, elle reste en repli de 88 000 porcs, en baisse légère de 0,5 % soit 1 700 porcs abattus en moins par semaine. Le poids moyen annuel s'établit à 96,6 kg et est en hausse de 800 g, comparé à celui de 2023. Cette hausse est dans la continuité de la tendance à l'aug-

mentation des années précédentes et elle suit également celle des poids moyens des autres pays producteurs de l'Union européenne. La mise en application, à partir du 1^{er} juillet, de la nouvelle grille de plus-value Uniporc, favorisant des porcs plus lourds, explique également en partie cette hausse du poids moyen.

Le prix de l'aliment du porc charcutier tend à se stabiliser et il est, en novembre 2024, inférieur de 4,4 % à son niveau de novembre 2023 (calcul *Ifip*). La **rentabilité** des élevages diminue. En novembre, le ratio *Cotation carcasse S / prix de l'aliment* s'établit à 5,9, passant sous le seuil de 6 considéré comme un niveau moyen de rentabilité.

Volaille et œufs : les cours des œufs toujours élevés

Début décembre, les cours des **œufs**, en hausse depuis fin août, finissent par se stabiliser avant de fléchir. Ainsi, les œufs coquille se vendent en moyenne 14,37 euros les 100 œufs en décembre, progressant de 2,7 % en un mois (moyenne mensuelle de la cotation *TNO synthèse*). Ce cours est supérieur de 0,6 % à celui de décembre 2023. Le prix de l'œuf destiné aux casseries se tasse, puisqu'en décembre il est en moyenne de 1,956 euros le kg, soit 0,2 % de moins qu'en novembre (moyenne mensuelle de la cotation *TNO industrie*).

Sur les dix premiers mois de l'année, les achats d'œufs par les ménages progressent de 3,2 % en 2024 par rapport à 2023, particulièrement en œufs plein air (+7,7 %) et au sol (+7,2 %), la part de l'ensemble des œufs alternatifs dépassant 80 %. En 2023, les achats des ménages en magasins représentaient 45 % des œufs consommés en France, la part des

œufs coquille utilisés en restauration hors domicile étant de 12 % et celle des ovoproduits de 41 % des œufs consommés en France. Ces ovoproduits sont fabriqués à 53 % à partir d'œufs alternatifs. Fin 2023, 73 % des poules sont élevées hors cages. Dans son deuxième plan de filière lancé en juin, la filière avicole vise l'objectif d'élever 90 % des poules pondeuses françaises dans des systèmes alternatifs à la cage (sol, plein air, bio) à l'horizon 2030.

En novembre 2024, les abattages de **volailles** en Bretagne baissent de 10,2 % en tonnage par rapport à novembre 2023. Cependant, sur les onze premiers mois de l'année 2024, ils progressent de 1,4 % par rapport à 2023 pour l'ensemble des volailles, avec +1,8 % pour les poulets, -2,8 % pour les dindes et +1,3 % pour les poules de réforme.

En novembre, le prix à la production des volailles de chair dépasse de 2,1 % la moyenne des prix 2020-2023. Ce prix progresse légèrement depuis août.

Le **coût des matières premières dans les aliments** pour volailles continue de baisser depuis août, selon les indices calculés par *Itavi*. En décembre 2024, ils reculent de 9,3 % sur un an pour le poulet standard, de 11,5 % pour la dinde et de 7,7 % pour la poule pondeuse.

Fin décembre, la détection en Normandie de deux nouveaux foyers d'*IAHP*, fait perdre à la France son statut de pays indemne d'*IAHP*, statut qu'elle venait de recouvrer depuis le 17 décembre. Au regard de l'exposition aux flux d'oiseaux migrateurs susceptibles d'importer la maladie, la France demeure au niveau de risque *IAHP* maximal (élevé).

Sigles utilisés

Cniel : Centre national interprofessionnel de l'économie laitière

FCO : Fièvre catarrhale ovine

IAHP : Influenza aviaire hautement pathogène

Ifip : Institut de la filière porcine

Ipampa : Indice des prix d'achat des moyens de production agricole

Itavi : Institut technique de l'aviculture

TNO : Tendances nationales officieuses



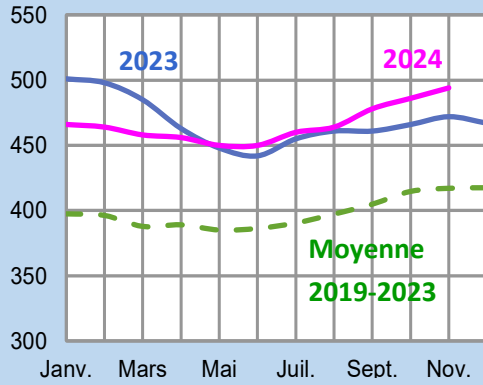
Lait de vache

Prix et cotations en Bretagne

Sauf pour les œufs (tendance nationale)

Prix du lait (à teneurs réelles)

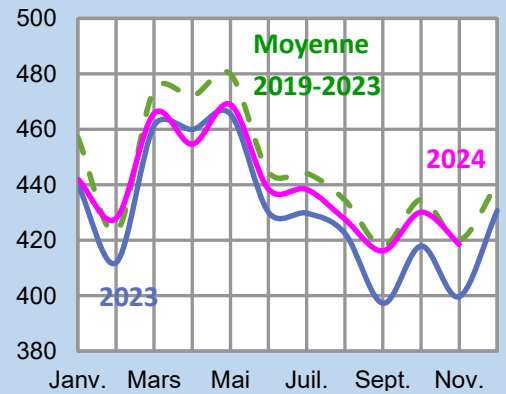
en euros pour mille litres



Production en Bretagne

Livraisons de lait à l'industrie

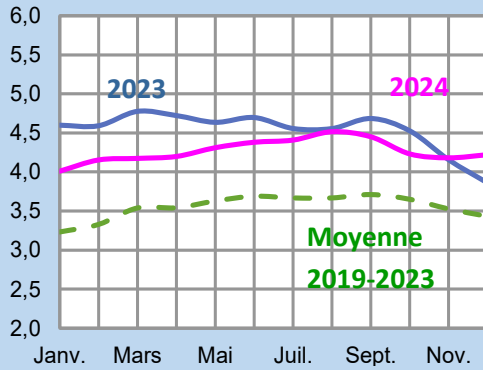
en millions de litres



Gros bovins

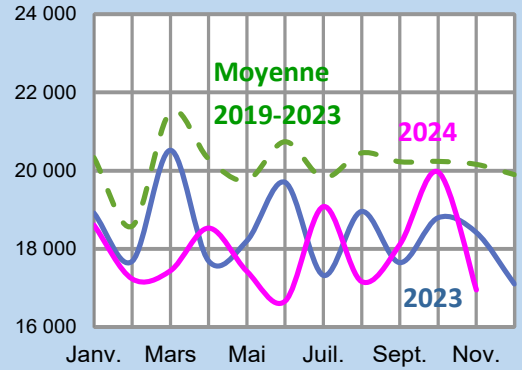
Cours de la vache réforme lait P

en euros par kg de carcasse



Abattages de gros bovins

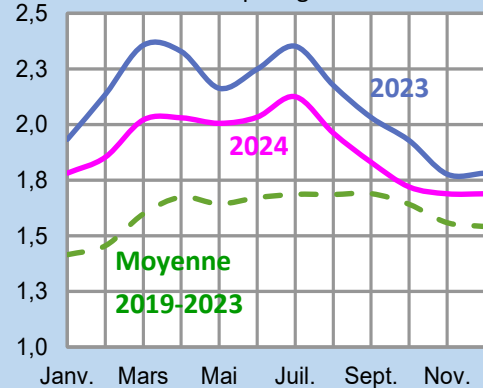
en tonnes de carcasse



Porcins

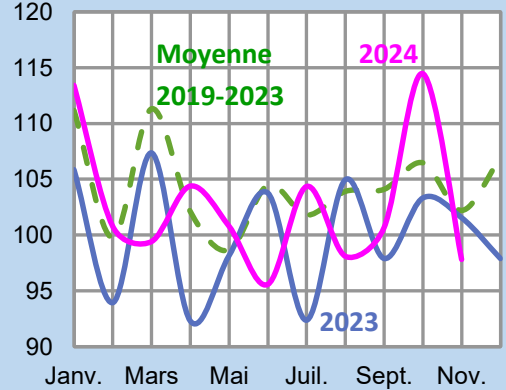
Cours du porc charcutier

Marché du porc français, base 56 TMP, en euros par kg de carcasse



Abattages de porcs charcutiers

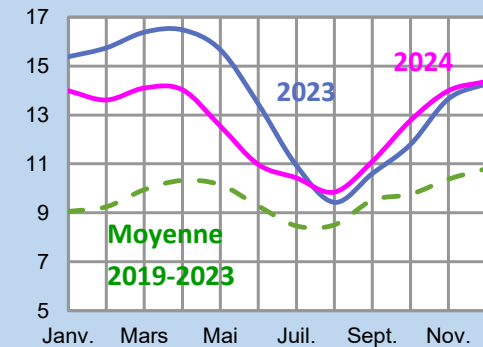
en milliers de tonnes de carcasse



Œufs Volailles

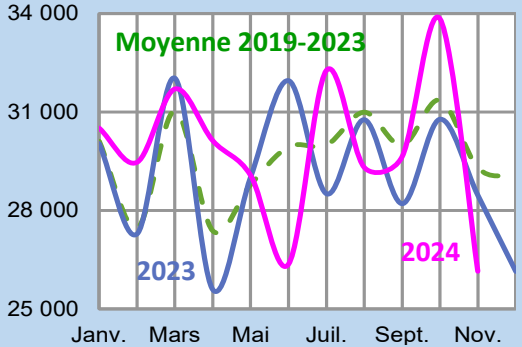
Cours des œufs (moy. calibres G et M)

Cotation TNO* Synthèse, en euros pour 100 œufs



Abattages de poulets de chair

en tonnes de carcasse

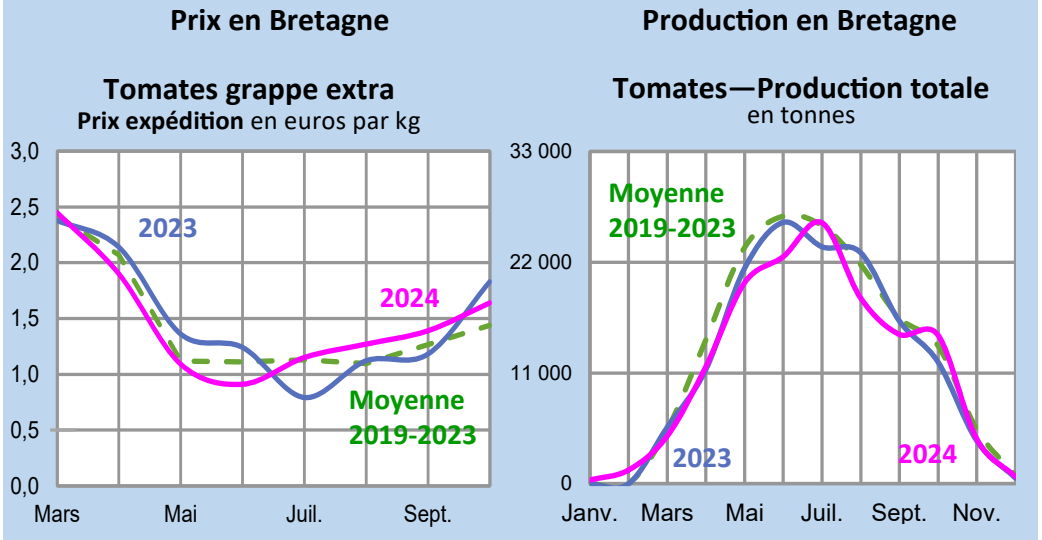


*tendance nationale officielle

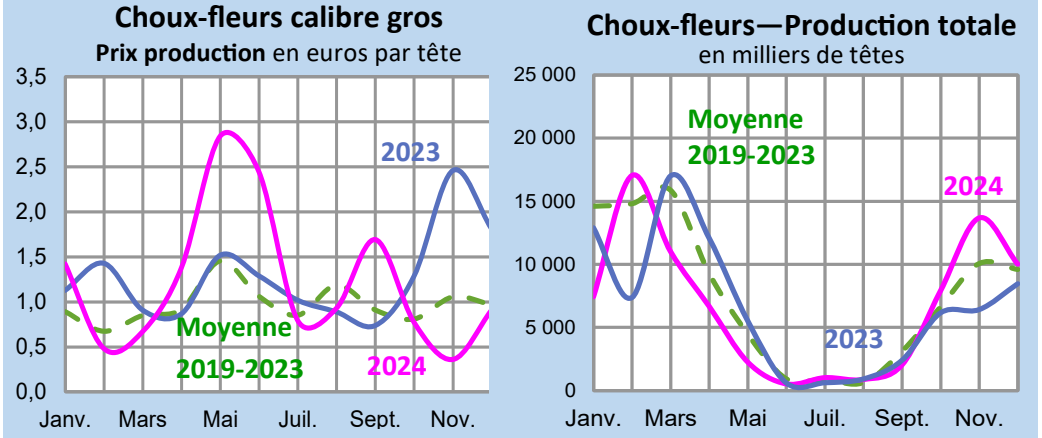
Sources : SSP - FranceAgriMer, enquête mensuelle laitière - Marché du porc breton, Les Marchés

Sources : SSP - FranceAgriMer, enquête nationale laitière—BDNI (Base de données nationale de l'identification) - SSP, enquêtes mensuelles auprès des abattoirs de grands animaux et auprès des abattoirs de volailles

Tomates

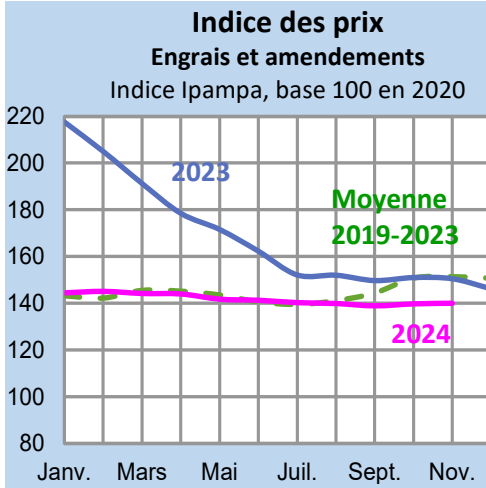


Choux-fleurs

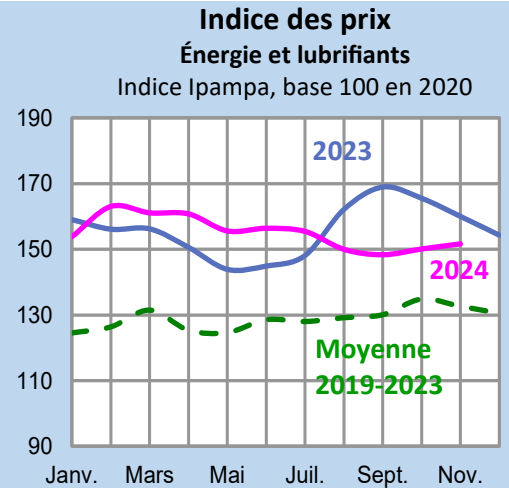


Source : Draaf Bretagne, Réseau des Nouvelles des Marchés (RNM)

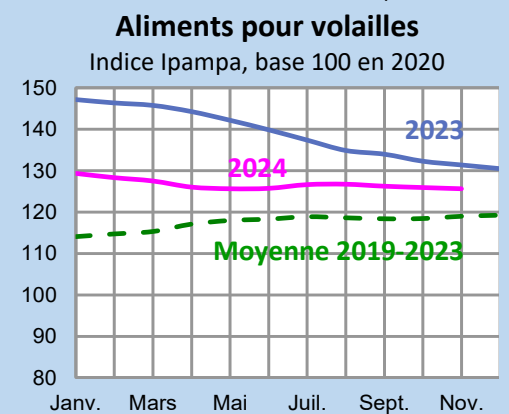
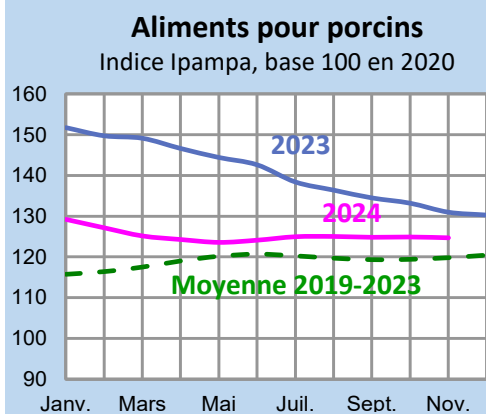
Engrais et amendements



Énergie et lubrifiants



Aliments des animaux



Source : Insee - Agreste

MÉTÉO	Année	Janv.	Févr.	Mars	Avril	Mai	Juin	Juil.	Août	Sept.	Oct.	Nov.	Déc.
Températures moyennes	Norm.	6,2	6,5	8,3	10,2	13,2	16,0	17,8	17,9	15,7	12,7	9,1	6,7
<i>en ° C</i>	2023	7,0	7,1	9,5	10,7	14,1	18,8	17,9	18,2	19,1	14,7	10,0	9,1
	2024	5,9	9,7	9,3	10,8	14,0	15,6	17,7	18,5	15,2	13,3	10,0	7,6
Précipitations moyennes	Norm.	104,5	84,2	66,6	69,8	65,2	56,1	53,8	58,4	66,5	99,9	108,2	115,7
<i>en mm</i>	2023	104,4	12,9	133,6	71,5	37,7	32,2	93,5	67,6	62,1	127,1	133,9	107,5
	2024	123,9	133,6	90,6	77,2	83,9	39,1	54,5	67,0	71,5	110,7	75,3	54,5

Source : Météo France

Lait de vache	Année	Janv.	Févr.	Mars	Avril	Mai	Juin	Juil.	Août	Sept.	Oct.	Nov.	Déc.
Livraisons de lait	2023	439 957	411 894	461 387	459 939	465 482	430 022	429 757	422 484	397 236	417 927	399 664	430 738
<i>en milliers de litres</i>	2024	442 066	427 925	465 884	454 742	469 027	438 510	438 377	427 648	416 214	430 184	418 575	
Prix moyen (à teneurs réelles)	2023	501	498	485	463	448	442	455	461	461	466	472	467
<i>en euros par millier de litres</i>	2024	466	464	458	456	450	450	460	464	478	486	494	
Qualités du lait													
Taux butyreux	2023	44,65	44,52	44,13	43,16	42,16	41,60	41,86	42,36	42,53	43,84	44,94	44,87
<i>en grammes par litre</i>	2024	44,67	43,71	43,81	43,13	42,03	41,59	41,55	41,63	43,14	44,06	44,75	
Taux protéique	2023	33,68	33,73	33,71	33,71	33,22	32,73	32,70	33,06	33,02	34,44	35,09	34,80
<i>en grammes par litre</i>	2024	34,48	33,96	34,08	34,02	33,48	33,17	33,00	32,92	33,99	34,46	34,47	
Indice Ipampa lait de vache (France)	2023	139,0	138,8	138,3	136,6	134,3	133,0	132,5	133,4	133,6	132,9	132,6	131,6
<i>base 100 en 2015</i>	2024	130,9	131,0	130,8	130,4	129,4	129,2	128,8	127,8	127,5	127,5	127,2	

Source : Agreste - Enquête mensuelle laitière SSP-FranceAgriMer - Institut de l'élevage (d'après Insee et Agreste)

Bovins	Année	Janv.	Févr.	Mars	Avril	Mai	Juin	Juil.	Août	Sept.	Oct.	Nov.	Déc.
Abattages de gros bovins	2023	18 918	17 681	20 523	17 690	18 203	19 704	17 322	18 958	17 648	18 794	18 422	17 100
<i>en tonnes de carcasses</i>	2024	18 611	17 237	17 433	18 532	17 429	16 669	19 081	17 168	18 116	19 966		
Abattages de veaux (8 mois ou moins)	2023	4 584	4 232	5 074	4 227	4 657	4 176	3 936	4 410	4 238	4 813	4 481	4 358
<i>en tonnes de carcasses</i>	2024	4 461	4 117	4 433	4 149	4 064	3 451	3 887	3 893	4 377	4 653	3 984	
Cours de la vache de réforme caté. lait P - Bassin Grand Ouest	2023	4,60	4,59	4,77	4,72	4,63	4,69	4,56	4,55	4,68	4,53	4,16	3,86
<i>en euros par kg de carcasse</i>	2024	4,01	4,15	4,17	4,20	4,31	4,38	4,41	4,52	4,45	4,23	4,18	4,22
Cours du jeune bovin viande U= Bassin Grand Ouest	2023	5,54	5,53	5,59	5,58	5,49	5,43	5,32	5,26	5,38	5,42	5,41	5,44
<i>en euros par kg de carcasse</i>	2024	5,49	5,57	5,56	5,45	5,36	5,38	5,33	5,38	5,45	5,56	5,75	5,87
Cours du veau de boucherie catégorie rosé clair O Nord	2023	7,58	7,60	7,50	7,42	7,28	6,91	6,74	6,70	6,75	6,86	7,16	7,36
<i>en euros par kg de carcasse</i>	2024	7,39	7,38	7,31	7,26	7,15	6,99	6,91	6,91	7,07	7,39	7,58	7,69

Source : BDNI (Base de données nationale de l'identification), FranceAgriMer

Porcs	Année	Janv.	Févr.	Mars	Avril	Mai	Juin	Juil.	Août	Sept.	Oct.	Nov.	Déc.
Abattages porcs charcutiers	2023	105 851	93 920	107 361	92 281	98 146	103 762	92 352	104 953	97 886	103 319	101 540	97 878
<i>en tonnes de carcasses</i>	2024	113 425	100 772	99 418	104 392	100 794	95 579	104 355	98 100	100 667	114 472	97 817	
Cours du porc charcutier Marché du Porc français base 56 TMP	2023	1,933	2,135	2,357	2,328	2,163	2,249	2,352	2,177	2,032	1,928	1,777	1,781
<i>en euros par kg de carcasse</i>	2024	1,782	1,854	2,022	2,031	2,006	2,034	2,126	1,963	1,831	1,720	1,689	1,689
Indice Ipampa* Bretagne aliments pour porcins	2023	151,7	149,7	149,1	146,6	144,4	142,6	138,4	136,4	134,5	133,2	131,0	130,3
<i>base 100 en 2020</i>	2024	129,2	127,1	125,2	124,3	123,6	124,1	125,0	125,0	124,8	124,9	124,7	
Prix de l'aliment Ifip** pour porc à l'engrais	2023	394	389	387	380	375	371	358	353	348	344	339	337
<i>en euros par tonne</i>	2024	334	328	322	318	316	318	321	323	323	324	324	

*Ipampa: indice des prix d'achat des moyens de production agricole **Ifip : Institut technique de recherche et de développement de la filière porcine

Source : SSP, enquête mensuelle auprès des abattoirs - Marché du porc breton - Insee - Agreste - Ifip

Volaille—Œufs		Janv.	Févr.	Mars	Avril	Mai	Juin	Juil.	Août	Sept.	Oct.	Nov.	Déc.
Abattages de poulets de chair	2023	30 032	27 280	32 024	25 581	29 020	31 950	28 503	30 761	28 201	30 776	28 451	26 135
(y.c. coquelets) en Bretagne	2024	30 507	29 467	31 702	30 124	29 067	26 362	32 265	29 311	29 636	33 838	26 146	
en tonnes de carcasses													
Abattages de dindes en Bretagne	2023	8 099	7 781	5 178	7 363	8 165	9 255	7 721	7 845	8 486	9 000	8 972	9 268
en tonnes de carcasses	2024	9 052	7 853	7 404	7 883	7 350	7 313	7 985	6 906	7 947	8 266	7 433	
Poussins Gallus race chair	2023	60 233	54 744	64 084	61 031	67 268	66 025	63 904	66 434	57 379	62 930	54 174	61 321
Mises en place à 1 jour en France	2024	66 434	60 889	61 986	61 954	64 903	60 760	65 894	66 238	60 213	66 019	52 028	
en milliers de tête													
Exportations françaises	2023	25 834	23 636	23 939	23 560	24 176	28 529	29 445	29 483	28 888	32 788	30 436	29 475
de viandes et préparations de poulet	2024	29 432	28 873	29 933	28 703	32 491	27 018	31 654	32 568	27 895	27 945	28 260	
en tonnes équivalent carcasses													
Cours du poulet standard PAC A Cotation Rungis « découpe »	2023	3,00	3,00	3,00	3,00	3,00	3,00	3,00	3,00	3,00	3,00	3,00	3,00
en euros par kg	2024	3,00	3,00	3,00	3,00	3,00	3,00	3,00	3,00	3,00	3,06	3,10	3,10
Cours du filet de dinde standard Cotation Rungis « découpe »	2023	6,80	6,80	6,80	6,80	6,80	6,80	6,80	6,80	6,80	6,85	6,92	7,00
en euros par kg	2024	7,00	7,05	7,10	7,10	7,10	7,10	7,10	7,10	7,10	7,10	7,10	7,10
Cours des œufs (moyenne des calibres G et M)	2023	15,38	15,74	16,39	16,48	15,67	13,45	10,93	9,42	10,61	11,79	13,66	14,28
Cotation TNO* Synthèse	2024	13,99	13,61	14,10	14,03	12,54	10,97	10,42	9,84	11,10	12,77	13,99	14,37
en euros pour 100 œufs													
Cours des œufs industrie	2023	2,460	2,393	2,509	2,440	2,154	1,688	1,210	1,129	1,613	1,730	1,800	1,790
Cotation TNO* Industrie	2024	1,701	1,556	1,653	1,645	1,376	1,300	1,273	1,176	1,361	1,724	1,960	1,956
en euros par kg													
Indice Ipampa** Bretagne	2023	147,2	146,4	145,8	144,3	142,2	139,9	137,4	134,9	134,0	132,3	131,4	130,5
aliments pour volailles	2024	129,3	128,3	127,5	126,0	125,6	125,7	126,6	126,7	126,2	125,9	125,6	
base 100 en 2020													
Indice Itavi*** coût matières premières dans l'aliment poulet standard	2023	150,66	148,62	145,10	139,17	129,08	123,39	121,91	123,06	122,74	121,59	119,77	118,30
base 100 janvier 2014	2024	116,13	111,30	106,77	105,95	110,60	114,81	116,99	114,91	113,02	111,83	109,89	107,26

*TNO : tendance nationale officielle **Ipampa : indice des prix d'achat des moyens de production agricole ***Itavi : Institut technique de l'aviciculture
Source : Agreste, enquêtes mensuelles auprès des abattoirs de volailles, auprès des accouvoirs, DGDDI (douanes), FranceAgriMer-RNM-Les Marchés-Insee-Itavi

Légumes		Janv.	Févr.	Mars	Avril	Mai	Juin	Juil.	Août	Sept.	Oct.	Nov.	Déc.
Choux-fleurs	2023	12 888	7 368	17 000	12 065	5 518	607	623	921	2 400	6 156	6 413	8 460
Production Bretagne	2024	7 430	17 031	11 000	6 670	2 258	533	1 027	883	2 038	7 910	13 670	10 014
en milliers de têtes													
Choux fleurs calibre gros	2023	1,13	1,43	0,91	0,87	1,52	1,29	1,02	0,89	0,74	1,29	2,46	1,81
Prix production*	2024	1,42	0,48	0,67	1,38	2,84	2,44	0,79	0,93	1,69	0,77	0,36	0,91
en euro par tête													
Tomates	2023	///	///	5 614	11 344	21 397	25 960	23 539	22 960	16 181	12 113	4 302	590
Production Bretagne	2024	367	1 354	4 722	11 627	19 969	22 561	25 936	18 461	14 839	14 772	4 460	700
en tonnes													
Tomates grappe extra	2023	///	///	2,38	2,14	1,36	1,24	0,79	1,12	1,18	1,83	///	///
Région Bretagne	2024	///	///	2,45	1,90	1,09	0,91	1,15	1,27	1,39	1,64	///	///
Prix expédition													
en euros par kg													
Artichauts Camus	2023	///	///	///	///	1 093	2 661	195	282	650	145	16	///
Production Bretagne	2024	///	///	///	///	1 543	1 138	414	220	524	264	16	///
en tonnes													
Artichauts Camus	2023	///	///	///	///	0,40	0,37	1,28	0,67	0,51	1,61	2,15	///
Calibre généreux	2024	///	///	///	///	0,76	1,16	1,04	0,82	0,57	1,25	1,82	///
en euros par tête (colis de 15 têtes)													

Source : Draaf Bretagne, Réseau des Nouvelles des Marchés (RNM)

www.agreste.agriculture.gouv.fr



Direction régionale de l'alimentation,
de l'agriculture et de la forêt de Bretagne
Service régional de l'information statistique et économique
15, avenue de Cucillé
35047 Rennes cedex 9
Tel : 02 99 28 22 30
Mail : srise.draaf-bretagne@agriculture.gouv.fr

Directeur : Benjamin Beaussant
Directrice de la publication : Claire Chevin
Rédacteur en chef : Sébastien Samyn
Coordinateur de la rédaction : Stéphane Bréhier
Rédacteurs : Stéphane Bréhier, Luc Goutard, Catherine Le Lain, Christophe Massy et Gaël Richard
Composition : Catherine Le Lain
ISSN : 2739-705X
© Agreste 2025