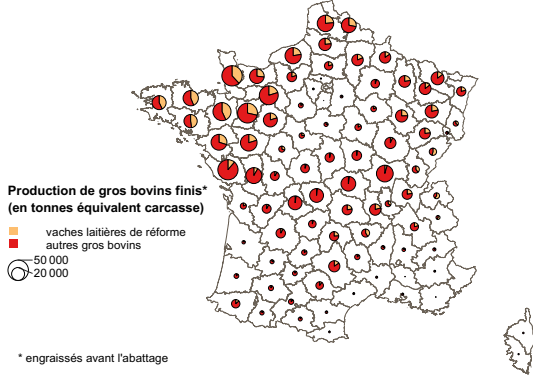


# Filière bovins viande - ÉDITION 2024

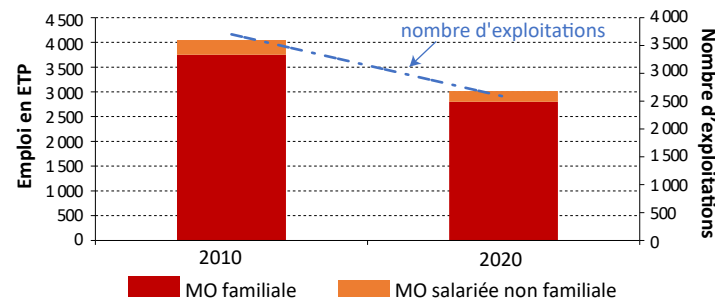
Figure 1 - Production de gros bovins en 2023



Source : Agreste, statistique agricole annuelle provisoire 2023

Figure 2 - L'emploi baisse d'un quart en 10 ans


Évolution de l'emploi (en ETP) et des exploitations entre 2010 et 2020



Champ : exploitations bretonnes spécialisées bovins viande et bovins mixtes  
Source : Agreste, recensements agricoles 2010 et 2020

## Retour sur l'actualité 2023

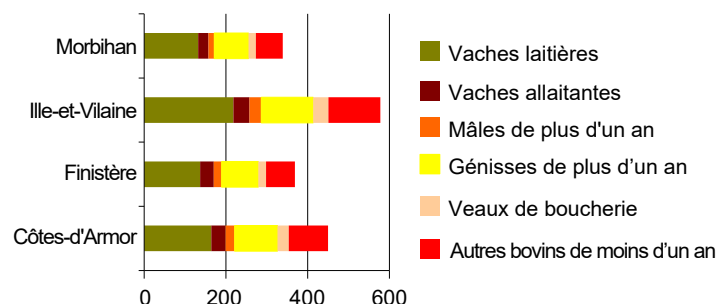
En raison du prix du lait incitatif, les éleveurs prolongent la carrière des vaches laitières et retardent leur envoi aux abattoirs. Les abattages de gros bovins reculent pour la troisième année consécutive (- 4,1 % en tonnage par rapport à 2018-2022). Déjà très hauts en 2022, les cours des gros bovins comme des veaux de boucherie progressent encore en 2023. Le coût des intrants demeure élevé mais il semble plafonner.



Un veau de boucherie français sur cinq est breton

Figure 5 - Un tiers du cheptel bovin breton en Ille-et-Vilaine

Effectifs bovins en milliers de têtes au 31/12/2023



Source : Agreste, statistique agricole annuelle provisoire 2023

## Chiffres-clés

- 9 200 exploitations élevant des bovins pour la viande<sup>1</sup> (2020)
- 300 000 bovins élevés pour la viande<sup>1</sup> (2023)
- 138 000 tonnes équivalent carcasse de viande bovine produite (2023)
- 3 000 emplois en ETP<sup>2</sup> (2020)
- 5,47 euros le kg de vache R et 7,15 euros le kg de veau de boucherie (2023)
- 16 abattoirs de bovins (2023)

<sup>1</sup> vaches allaitantes, mâles de 1 à 2 ans, veaux de boucherie  
<sup>2</sup> équivalents temps plein dans les exploitations spécialisées bovins viande et bovins mixtes

## La production bretonne en bref

En 2023, les élevages bretons produisent 11 % de la viande bovine française. Plus d'un tiers provient de vaches laitières. Dans la région, seules 20 % des exploitations élevant des bovins pour la viande sont spécialisées en bovins viande, 40 % le sont en bovins lait. Les élevages bretons produisent également 18 % de la viande de veau de boucherie. La Bretagne occupe ainsi le 3<sup>e</sup> rang des régions françaises en tonnages derrière la région Pays de la Loire, qui produit le plus de veaux. La région est quasiment à égalité avec la Nouvelle-Aquitaine, qui produit moins de veaux, mais plus lourds.

Figure 3 - La Bretagne, 1<sup>re</sup> région pour le nombre de veaux de boucherie

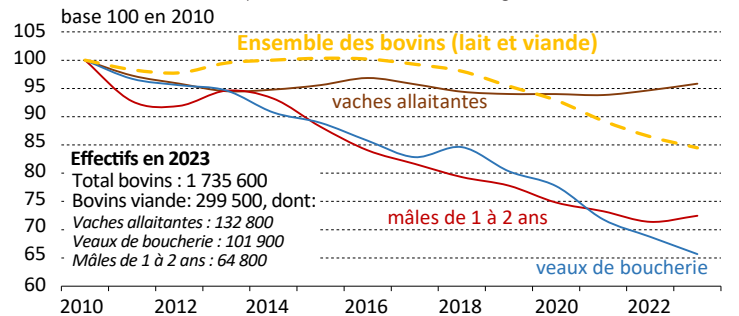
Part des effectifs et rang dans le total France métropolitaine en 2023

	Part territoire / France métropolitaine (%)		Rang national veaux de boucherie
	Vaches allaitantes	Veaux de boucherie	
Côtes-d'Armor	0,9	5,3	2 <sup>e</sup> dép.
Finistère	0,9	3,6	9 <sup>e</sup> dép.
Ille-et-Vilaine	1,1	7,2	1 <sup>er</sup> dép.
Morbihan	0,7	3,5	10 <sup>e</sup> dép.
<b>Bretagne</b>	<b>3,6</b>	<b>19,6</b>	<b>1<sup>ère</sup> région</b>

Source : Agreste, statistique agricole annuelle provisoire 2023

Figure 4 - Le nombre de veaux de boucherie diminue encore

Évolution des effectifs bovins présents en fin d'année en Bretagne



Source : Agreste, statistique agricole annuelle définitive jusqu'en 2022, provisoire en 2023

Figure 6 - Baisse importante du nombre d'exploitations de bovins viande

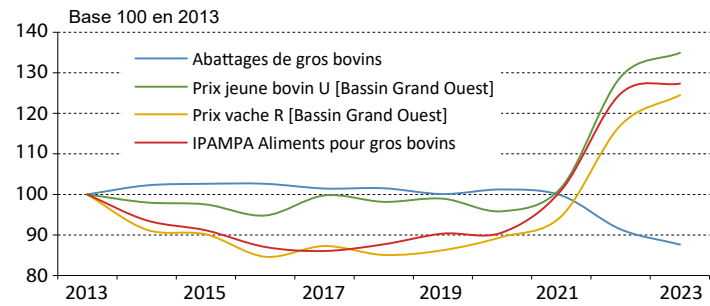
Évolution du nombre d'exploitations produisant des bovins pour la viande entre 2010 et 2020

Types d'exploitations	2010	2020	Évolution 2010-2020
Ensemble des exploitations agricoles	34 447	26 347	- 24 %
Exploitations ayant une production de bovin viande :	12 686	9 158	- 28 %
dont :			
- spécialisées bovins lait	5 114	3 970	- 22 %
- spécialisées bovins viande	2 392	1 877	- 22 %
- spécialisées bovins mixtes	991	522	- 47 %
- exploitations polyculture polyélevage	1 733	1 215	- 30 %
- spécialisées en élevage hors sol	1 770	918	- 48 %

Champ : exploitations bretonnes ayant au moins : 1 vache allaitante ou 1 bovin mâle de 1 à 2 ans ou (1 bovin de moins d'un an et total bovins de moins d'un an supérieur à 1,5 fois le nombre de vaches)  
Source : Agreste, recensements agricoles 2010 et 2020

## Figure 7 - L'offre limitée en gros bovins maintient des cours élevés

Évolution des cours, des abattages et du coût des aliments des gros bovins entre 2013 et 2023



Source : Agreste, enquête mensuelle auprès des abattoirs - FranceAgriMer, commission des cotations

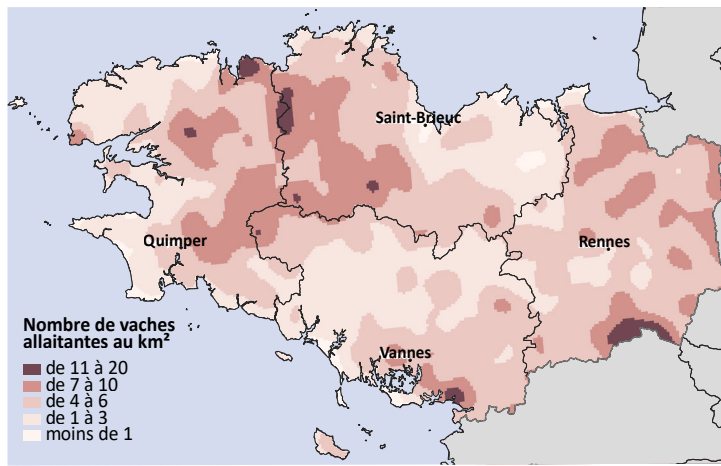
## Figure 9 - Principaux indicateurs de la production bovine en Bretagne

Catégorie	Indicateurs	2013	2023
Gros bovins	Abattages (tonnes équivalent carcasse)	252 056	220 964
	Prix vache R (en euros par kg)*	4,39	5,47
	Prix jeune bovin U (en euros par kg)*	4,04	5,45
	Coût aliment (Ipampa***)	109,7	139,7
Veaux de Boucherie	Abattages (tonnes équivalent carcasse)	66 177	53 377
	Prix veau boucherie rosé clair O (en euros par kg)**	6,00	7,15
	Coût aliment (Ipampa***)	112,0	144,0

\* cotation bassin Grand Ouest, \*\* cotation bassin Nord, \*\*\* Ipampa, base 100 en 2015

Source : Agreste, enquête mensuelle auprès des abattoirs - FranceAgriMer, commission des cotations - Insee

## Figure 11 - Nombre de vaches allaitantes au km<sup>2</sup> en Bretagne

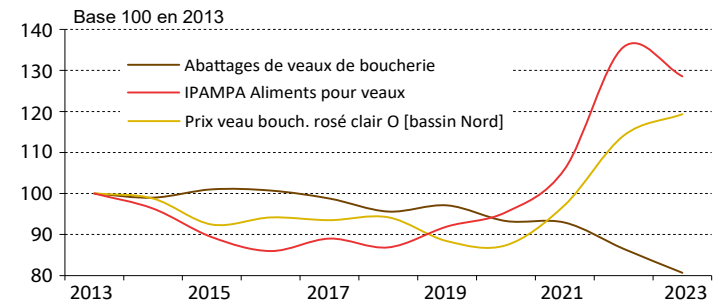


Méthode: lissage sur un rayon de 10 km, grille de 1 km

Source : Agreste, recensement agricole 2020 - IGN, adminexpress 2020

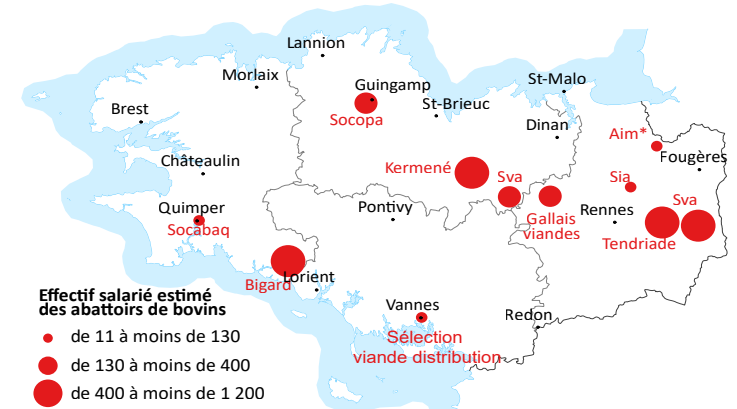
## Figure 8 - Baisse du coût des aliments pour veaux

Évolution des cours, des abattages et du coût des aliments des veaux de boucherie entre 2013 et 2023



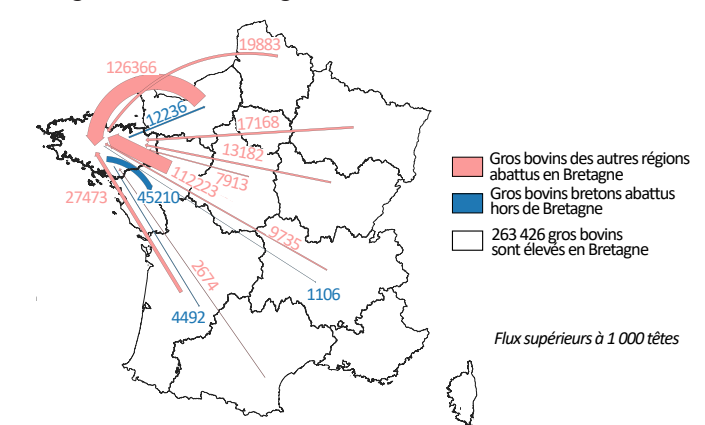
Source : Agreste, enquête mensuelle auprès des abattoirs - FranceAgriMer, commission des cotations

## Figure 10 - Les effectifs salariés des abattoirs de bovins en 2021



\* l'établissement AIM à Val-Couesnon a arrêté son activité en novembre 2023  
Champ : établissements abattant plus de 1 000 tonnes et employant plus de 10 salariés  
Source : Agreste, enquête mensuelle auprès des abattoirs - Insee, Flores 2021

## Figure 12 - Flux de gros bovins destinés à l'abattage entre la Bretagne et les autres régions en 2023



Source : DGAL, base de données nationale d'identification (BDNI) 2023

## Trois des plus grands abattoirs français sont en Bretagne

En 2023, la Bretagne abat 20 % des gros bovins en France (en tonnage). Elle occupe le 1<sup>er</sup> rang des régions françaises devant les Pays de la Loire. La région compte 14 sites d'abattage de gros bovins, depuis la fermeture d'AIM à Val-Couesnon (anciennement Antrain), en novembre 2023. Six établissements abattent plus de 10 000 tonnes par an, soit 90 % de l'abattage breton. Trois des cinq plus grands abattoirs français de gros bovins sont bretons. En 2023, les abattoirs régionaux traitent 36 % des veaux de boucherie (en tonnage). Ils classent la Bretagne au 1<sup>er</sup> rang des régions françaises, devant la région Nouvelle-Aquitaine. La région abrite le premier site français d'abattage de veaux, l'abattoir spécialisé veaux de Tendriade. Les cinq plus gros établissements bretons concentrent 96% des tonnages régionaux. En Bretagne, 44 % des veaux abattus sont issus d'élevages bretons. Quasiment autant de veaux proviennent des régions limitrophes : 35 % des Pays de la Loire et 10 % de Normandie.