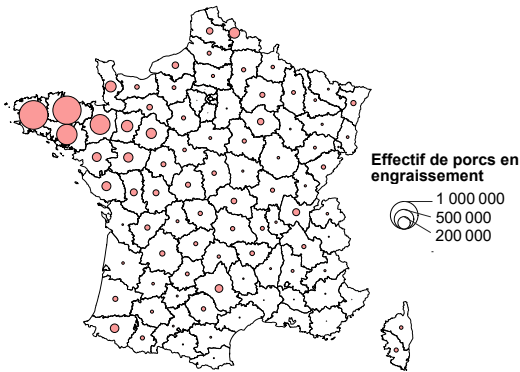


Filière porcs - ÉDITION 2024

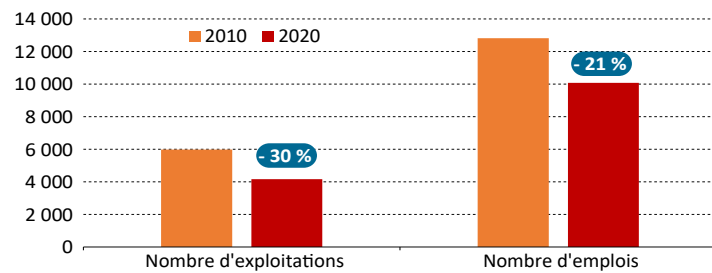
Figure 1 - Effectifs de porcs en engraissement en 2023



Source : Agreste, statistique agricole annuelle provisoire 2023

Figure 2 - L'emploi baisse moins que le nombre d'exploitations

Évolution du nombre d'exploitations et d'emplois en équivalent temps plein entre 2010 et 2020



Champ : exploitations bretonnes ayant des porcs

Source : Agreste, recensements agricoles 2010 et 2020

Retour sur l'actualité 2023

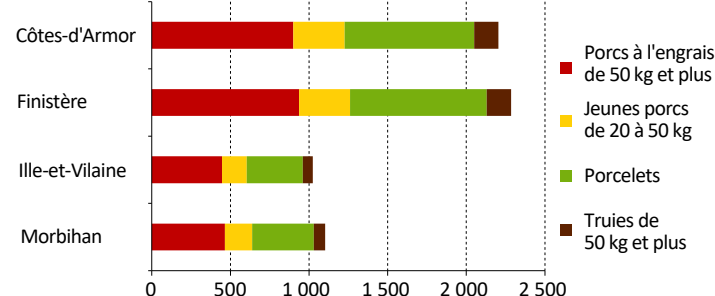
En 2023, le prix des porcins reste exceptionnellement élevé, après une année 2022 marquée par une inflation galopante. Au dernier trimestre, le prix passe toutefois sous le haut niveau de 2022. Le coût des intrants diminue légèrement entre 2022 et 2023, suite à la baisse du coût des aliments pour animaux, de l'énergie et des engrais. Les élevages maintiennent leur rentabilité toute l'année, mesurée par le rapport entre le prix du porc et le coût de l'aliment. En début d'année, le prix du porc augmente plus que le coût de l'aliment. En fin d'année, le coût de l'aliment diminue plus que le prix du porc.



56 % des porcins français sont bretons

Figure 5 - Deux tiers du cheptel breton dans le Finistère et les Côtes-d'Armor

Répartition du cheptel porcin en fin d'année par département en milliers



Source : Agreste, statistique agricole annuelle 2023 provisoire

Chiffres-clés

- 4 200 exploitations ayant des porcs en 2020
- 10 000 emplois en équivalent temps plein en 2020
- 6,6 millions de porcins fin 2023
- 1,2 millions de tonnes de porcs charcutiers abattus en 2023
- 21 sites d'abattage de porcs en 2023
- 2,10 euros le kg de carcasse de porc au Marché du porc breton en 2023 (devenu Marché du porc français en 2024)
- 239 000 euros d'excédent brut d'exploitation médian par exploitation porcine en 2022

La filière porcine en bref

La Bretagne occupe le 1^{er} rang des régions françaises pour la production porcine avec 56 % du cheptel français. Le cheptel continue à baisser en 2023 (- 2,6 % depuis 2022). Les abattages de porcs charcutiers reculent de 3,1 % en tonnage par rapport à 2022 pour la 2^e année de suite. Le prix de la viande porcine bat le record de l'an dernier (+ 22 % au Marché du porc breton), en raison d'une offre de viande porcine qui diminue en France et en Europe. Parallèlement, le coût des aliments pour porcs redescend progressivement après son ascension inédite en 2022. En 2022, le résultat* des exploitations porcines rebondit après deux années dégradées : il est quatre fois plus important que celui de 2021.

* Excédent brut d'exploitation médian

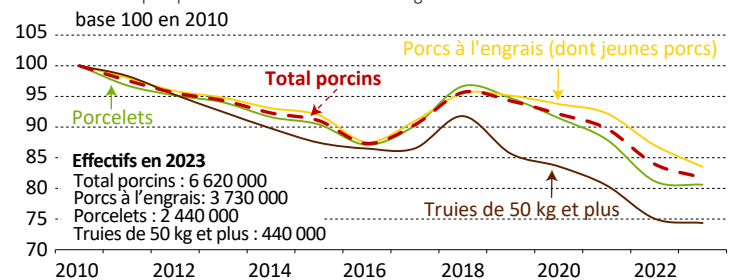
Figure 3 - 56 % des porcins français élevés en Bretagne

Département	Part dans le cheptel porcin français (en %)	Rang national
Côtes-d'Armor	18,6	2 ^e dép.
Finistère	19,3	1 ^{er} dép.
Ille-et-Vilaine	8,6	4 ^e dép.
Morbihan	9,3	3 ^e dép.
Bretagne	55,8	1^{ère} région

Source : Agreste, statistique agricole annuelle provisoire 2023

Figure 4 - Le nombre de porcins continue à baisser en 2023

Évolution du cheptel porcin en fin d'année en Bretagne entre 2010 et 2023



Source : Agreste, statistique agricole annuelle définitive jusqu'en 2022, provisoire 2023

Figure 6 - Les engraisseurs sont devenus majoritaires en dix ans

Répartition des exploitations porcines selon le type d'atelier en 2010 et 2020

	2010	2020	Évolution 2010-2020
Nombre d'exploitations porcines	5 983	4 168	- 30 %
dont exploitations bio	68	147	116 %
- Engraisseurs*	2 612	1 960	- 25%
- Naisseur-engraisseurs*	2 955	1 884	- 36%
- Naisseur*	132	108	- 18%
- Petits ateliers**	284	216	- 24%

* au moins 20 truies ou 100 porcs à l'engrais ou 100 places de porcs à l'engrais

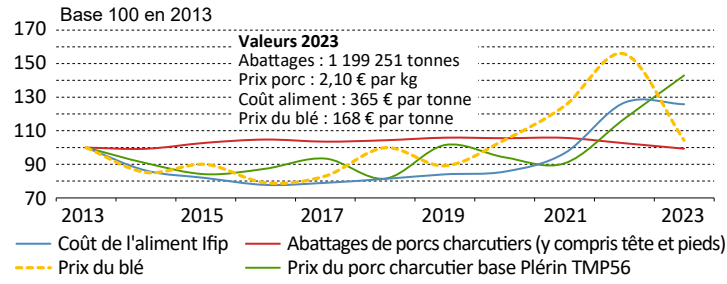
** moins de 20 truies, moins de 100 porcs à l'engrais et moins de 100 places de porcs à l'engrais

Champ : exploitations bretonnes ayant des porcs

Source : Agreste, recensements agricoles - Agence bio, Frab 2010-2020

Figure 7 - Le prix du porc poursuit sa hausse

Évolution des abattages, du prix et du coût de l'aliment pour les porcs



Source : Agreste, enquête mensuelle auprès des abattoirs - RNM, Marché du porc breton de Plérin - Institut de la filière porcine - FranceAgriMer

Figure 9 - Le coût de l'aliment pour porcs reste élevé

Principaux indicateurs de la production porcine en Bretagne

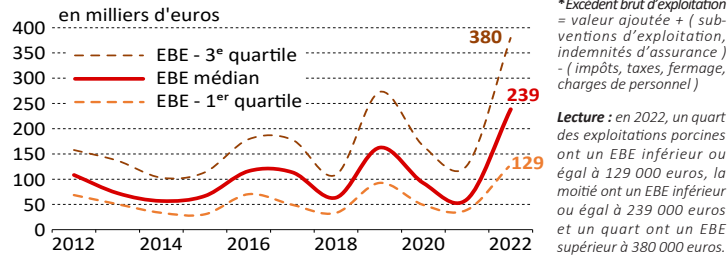
Indicateur	Unité	2013	2023	Évolution 2022-2023
Porcs charcutiers abattus*	milliers de tonnes	1207	1199	- 3,1 %
Prix du porc hors taxe à Plérin**	euros par kg	1,47	2,10	22,1 %
Coût de l'aliment Ifip ***	euros par tonne	290	365	- 0,7 %
Prix du blé	euros par tonne	169	177	- 33,0 %

* y compris tête et pieds, ** avec la qualité 56 % de taux de muscle des pièces (TMP56), *** Ifip : Institut de la filière porcine

Source : Agreste, enquête mensuelle auprès des abattoirs - RNM, Marché du porc breton de Plérin - Institut de la Filière porcine - FranceAgriMer

Figure 11 - Le résultat des élevages porcins bondit en 2022

Évolution de l'excédent brut d'exploitation (EBE)* des élevages porcins bretons

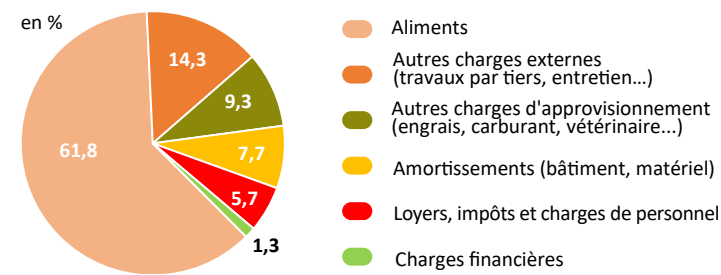


Champ : exploitations spécialisées dans la production porcine, ayant une production brute standard supérieure à 25 000 euros

Source : Agreste, Rica 2012-2022

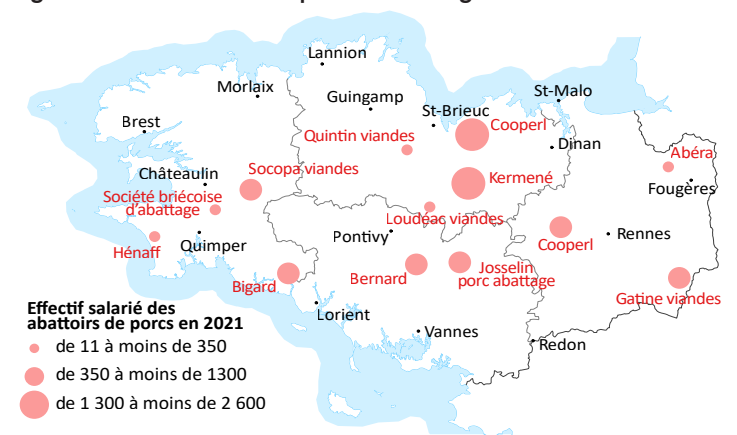
Figure 12 - Les dépenses en aliments : 62 % des charges

Répartition des charges des exploitations porcines bretonnes en 2022



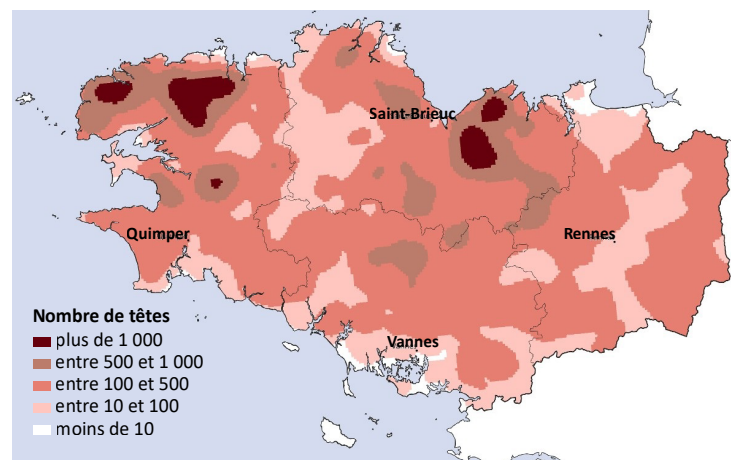
Source : Agreste, Rica 2022

Figure 8 - Les abattoirs de porcs en Bretagne en 2021



Champ : établissements abattant plus de 1 000 tonnes et employant plus de 10 salariés
 Source : Agreste, enquête mensuelle auprès des abattoirs - Insee, Flores 2021

Figure 10 - Nombre de porcins au km² en Bretagne



Méthode: lissage sur un rayon de 10 km, grille de 1 km
 Champ : Exploitations hors structures gérant des pacages collectifs
 Source : Agreste - Recensement agricole 2020 - IGN adminexpress 2020

Abattages - Les 11 plus gros établissements abattent la quasi-totalité des porcins

En 2023, la Bretagne compte 21 sites d'abattage de porcs. Les 11 plus importants concentrent 99 % des abattages. Ils ont une capacité d'au moins 10 000 tonnes de carcasses par an. Les 13 plus importants emploient 8 500 salariés en 2021.

En 2023, 1,2 millions de tonnes de porcs charcutiers ont été abattus en Bretagne. Leur poids moyen atteint 93,2 kg, en augmentation de 0,7 % sur un an. Après deux années de baisse, cette progression renoue avec la tendance des années précédentes.

Transformation - 40 % de la charcuterie française produite en Bretagne

En 2022, les charcuteries et salaisons bretonnes représentent 40 % de la production nationale, avec notamment 148 200 tonnes de jambons et épaules et 38 000 tonnes de poitrines de porcs. Le volume produit dans la région diminue de 2 % en un an, du fait d'une production de conserves de volailles en forte baisse. En revanche, la production de jambon augmente de 2 % et celle de poitrines de porc est stable. Les 67 établissements de l'industrie de la viande* emploient 5000 salariés fin 2021.

En 2023, la charcuterie se vend à nouveau plus cher en France : + 10 %, après + 12 % en 2022. Le prix du jambon augmente notamment de 9 %. Avec un pouvoir d'achat sous pression, les consommateurs délaissent en partie la charcuterie au profit notamment de la viande de volaille. Les ménages achètent ainsi encore moins de charcuterie qu'en 2022 (- 2,1 % en tonnage après - 0,4 %). La baisse annuelle est plus prononcée pour le jambon (- 3,2 %), qui représente le quart des achats.

* établissements du secteur « Préparation industrielle de produits à base de viande », qui ne transforment pas uniquement de la viande porcine (foie gras, salages...)

Pour en savoir plus

- [La filière porcine en Bretagne](#), Agreste Les Dossiers Bretagne n° 1, mars 2024



www.agreste.agriculture.gouv.fr

Direction régionale de l'alimentation, de l'agriculture et de la forêt de Bretagne
 Service régional de l'information statistique et économique
 15, avenue de Cucillé
 35047 Rennes cedex 9
 Tel : 02 99 28 22 30
 Mail : rsise.draaf-bretagne@agriculture.gouv.fr

Directeur : Benjamin Beaussant
 Directrice de la publication : Claire Chevin
 Rédacteur en chef : Sébastien Samyn
 Rédactrice : Linda Deschamps
 Composition : Yves Lebeau (Srise Bourgogne-Franche-Comté)
 ISSN : 2739-7068
 © Agreste 2024