

# La conchyliculture

## Caractéristiques des entreprises conchylicoles bretonnes en 2022

Espèce*	Destination	Nombre d'entreprises avec des ventes	Volume (tonne)	Part / France	Valeur (milliers d'€)
<b>Bretagne Nord</b>					
<b>Huîtres</b>	Consommateur	104	10 560	13 %	48 817
	Autre conchyliculteur	76	4 948	10 %	15 391
<b>Moules</b>	Consommateur	86	22 655	39 %	55 985
	Autre conchyliculteur	11	1 574	11 %	3 514
<b>Autres coquillages**</b>	Consommateur	10	332	15 %	2 247
	Autre conchyliculteur	7	51	4 %	406
<b>Bretagne Sud</b>					
<b>Huîtres</b>	Consommateur	202	9 002	11 %	44 842
	Autre conchyliculteur	147	8 234	17 %	26 383
<b>Moules</b>	Consommateur	69	5 878	10 %	13 855
	Autre conchyliculteur	35	3 159	21 %	5 718
<b>Autres coquillages**</b>	Consommateur	63	1 194	54 %	5 431
	Autre conchyliculteur	27	1 053	78 %	4 103

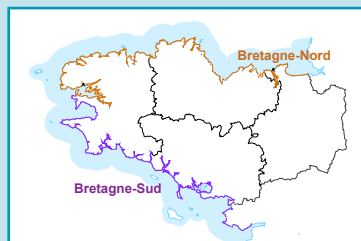
s : secret statistique

\* stade d'élevage adulte, hors éclosérie/nurserie (naissin)

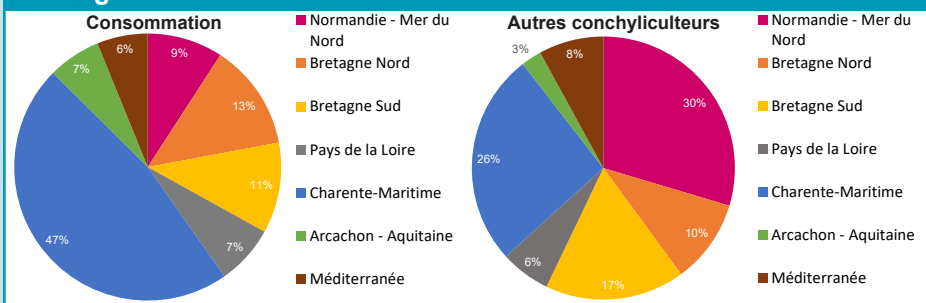
\*\* dont coque, palourde, ormeau

Source : Agreste, enquête aquaculture 2022

Lecture : concernant la destination « Autre conchyliculteur », il s'agit des ventes de coquillages sans marquage sanitaire d'un conchyliculteur à un autre conchyliculteur. Cet autre conchyliculteur affinera et revendra ces coquillages marqués sanitaire­ment à destination de la consommation.



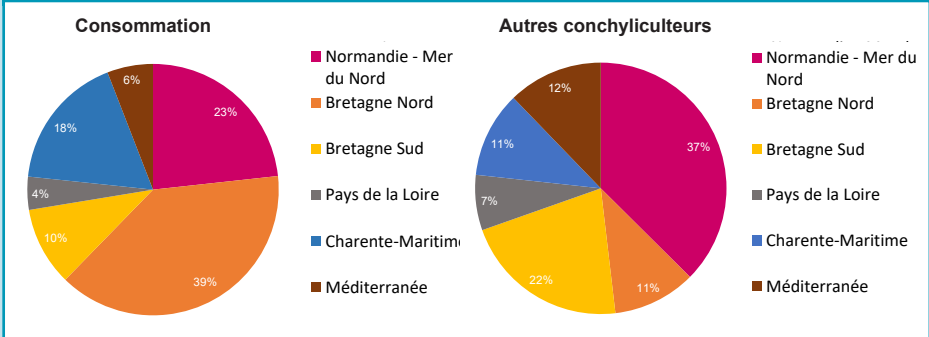
## Part régionale du volume des ventes d'huîtres selon la destination



Source : Agreste, enquête aquaculture 2022

# La conchyliculture

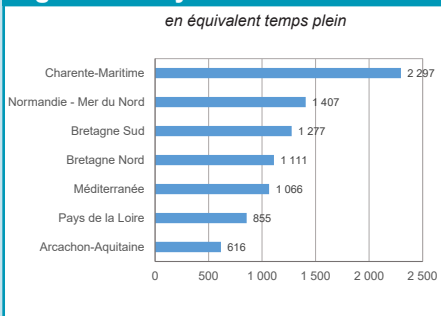
## Part régionale du volume des ventes de moules\* selon la destination



\* adultes

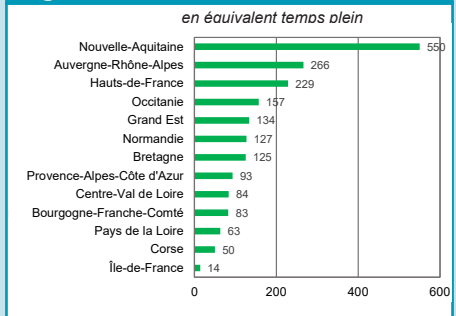
Source : Agreste, enquête aquaculture 2022

## L'emploi en conchyliculture par région conchylicole



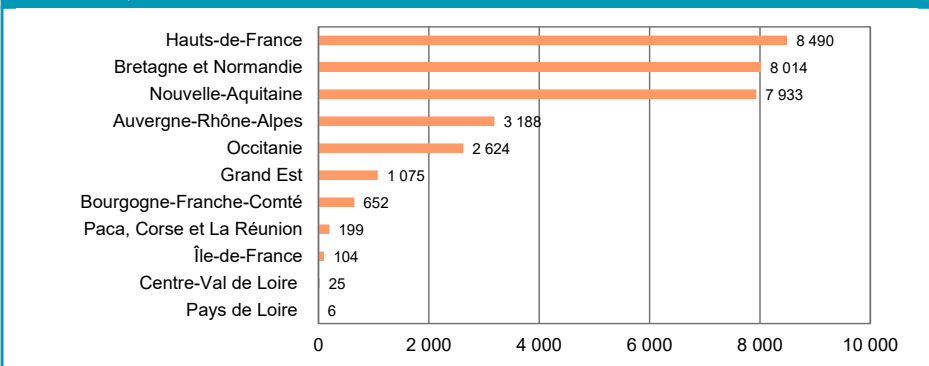
Source : Agreste, enquête aquaculture 2022

## L'emploi en pisciculture par région



Source : Agreste, enquête aquaculture 2022

## Volumes régionaux des ventes de salmonidés\* pour la consommation : saumons, truites...



\* en pisciculture

Source : Agreste, enquête aquaculture 2022