

# Les principaux résultats

Département du Finistère

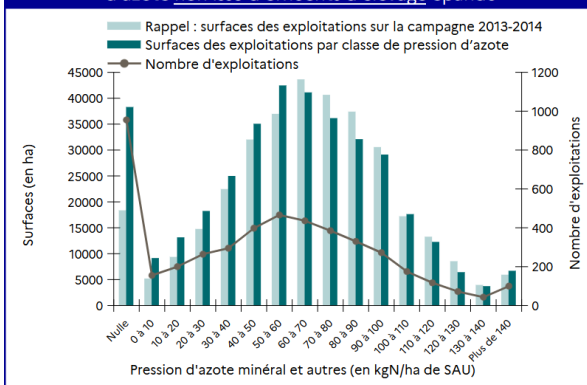
Juillet  
2026

Nombre de déclarants produisant ou épandant de l'azote dans le département	<b>4 986</b>
Nombre de déclarants PAC ayant des terres dans le département en 2025 qui ont déclaré leurs flux d'azote	<b>4 663</b>
Part des déclarants de la PAC 2025 qui ont déclaré leurs flux d'azote	<b>96,4 %</b>
Surfaces déclarées à la PAC en 2025 dans le département associées à une déclaration de flux d'azote	<b>365 599 ha</b>
Part des surfaces déclarées à la PAC en 2025 associée à une déclaration de flux d'azote	<b>98,8 %</b>
Pression d'azote issu d'effluents d'élevage	<b>95,1</b> kgN/ha de SAU
Pression d'azote non issu d'effluents d'élevage (minéral, boues de station, produits normés ou homologués...)	<b>60,6</b> kgN/ha de SAU
<b>Pression d'azote total épandu</b>	<b>155,7</b> kgN/ha de SAU
Valeur de référence	<b>177,0</b> kgN/ha de SAU

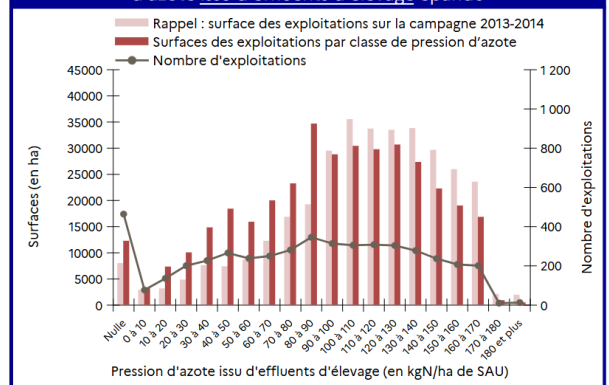
**DÉCLARATIONS DE FLUX D'AZOTE**

**CAMPAGNE 2024 - 2025**

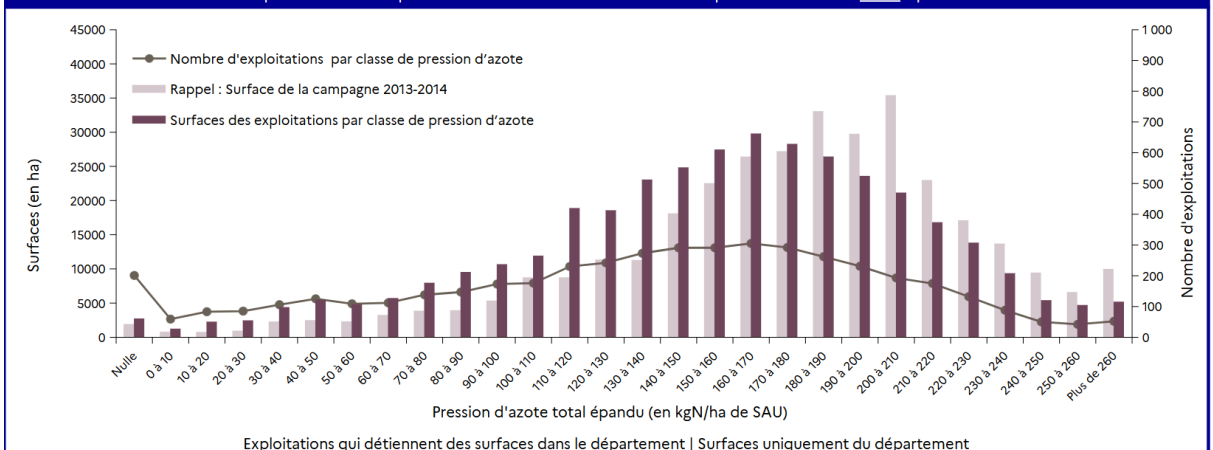
Répartition des exploitations et des surfaces selon leur pression d'azote non issu d'effluents d'élevage épandu



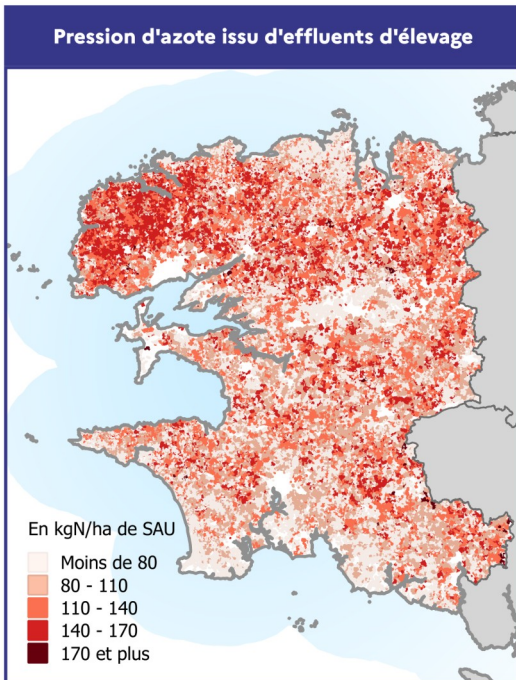
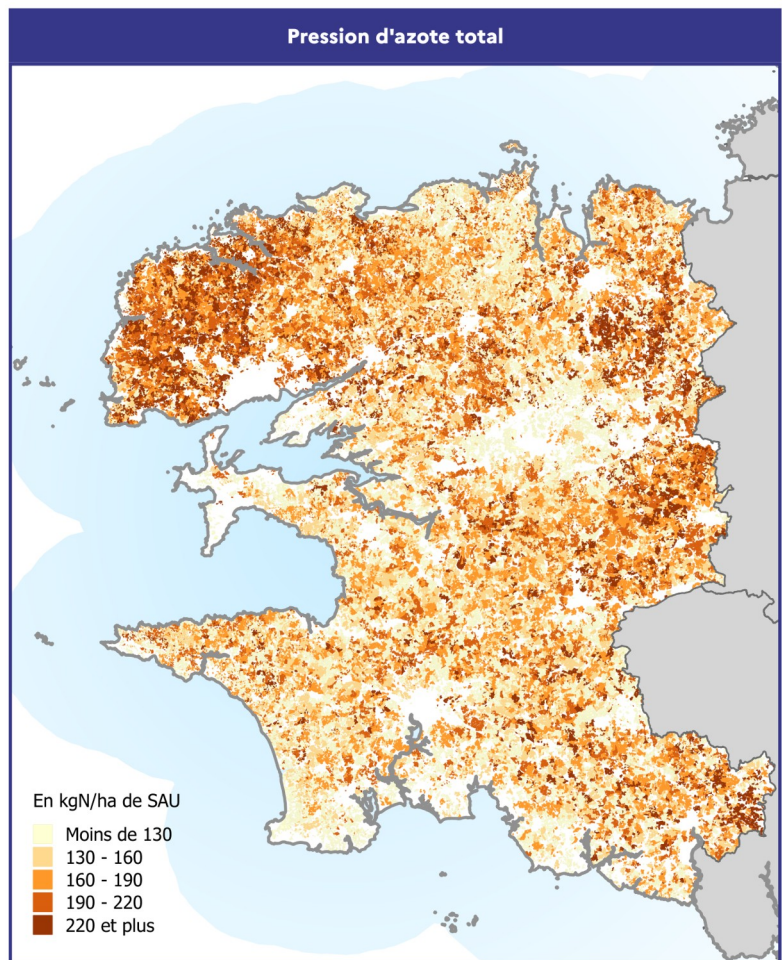
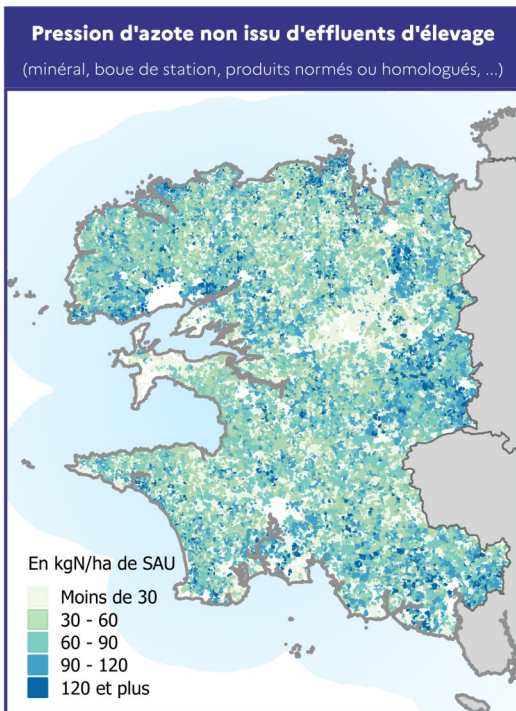
Répartition des exploitations et des surfaces selon leur pression d'azote issu d'effluents d'élevage épandu



Répartition des exploitations et des surfaces selon leur pression d'azote total épandu



Exploitations qui détiennent des surfaces dans le département | Surfaces uniquement du département



Réalisation : Draaf Bretagne/Srise/MP  
Sources : ASP/RPG 2025 - DFA 2024-2025

### Méthodologie

Afin de cartographier l'azote épandu sur la zone de surveillance correspondant au département, les déclarations de flux d'azote des exploitations agricoles ont été rapprochées des déclarations des surfaces de la PAC 2025. Pour chaque déclaration d'azote, une pression à l'exploitation a été déterminée conformément à l'arrêté du 7 mai 2012 (azote produit par les animaux auquel on ajoute les apports d'azote – minéraux ou apports extérieurs – auquel on soustrait les traitements et les exports en prenant en compte les effets de stockage). Les quantités obtenues ont ensuite été réparties dans les départements au prorata des surfaces exploitées dans chaque département.

**Direction Départementale des Territoires et de la Mer du Finistère**  
29325 Quimper cedex  
Téléphone : 02 98 76 52 00  
Fax : 02 98 76 50 24  
Courriel : [ddtm@finistere.gouv.fr](mailto:ddtm@finistere.gouv.fr)